**Ovládání**

Na každé obrazovce se stiskem tlačítka Zpět dostanete o jednu obrazovku zpět. Tlačítko Home vrátí na úvodní obrazovku a tlačítko Menu vyvolá nastavení ke konkrétní funkci. Delší podržení zapínací klávesy vyvolá menu pro vypnutí či restartování přístroje.

Odemknutí telefonu můžete provést pomocí čtečky otisků prstů umístěnou na zadní straně. Čtečka reaguje velmi citlivě je nutné prst pokládat co nejpřesněji, jinak nemusí informace správně načíst.

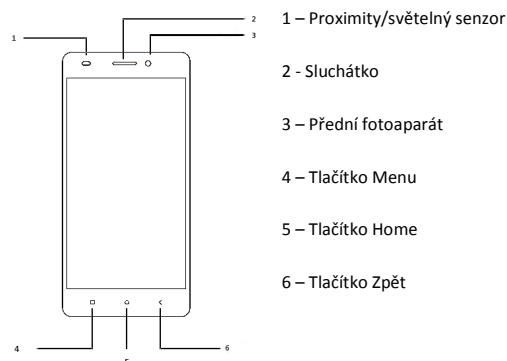


Uskutečnění hovoru - Stiskem tlačítka Kontakty a výběrem konkrétní osoby uskutečníte hovor. Případně vyberte volbu Telefon a navolte telefonní číslo.



Posílání zpráv - Vyberte volbu Zaslání zpráv, zvolte novou zprávu, vyberte příjemce (případně zadejte telefonní číslo) a napište zprávu. Stiskem tlačítka + můžete do zprávy vložit multimediální obsah. Pokud

chcete text editovat, vyberte jej podržením prstu na vybrané části, poté nastavte délku textu, který chcete editovat a následně můžete tento text kopírovat.

**Ovládání**

Na každé obrazovce se stiskem tlačítka Zpět dostanete o jednu obrazovku zpět. Tlačítko Home vrátí na úvodní obrazovku a tlačítko Menu vyvolá nastavení ke konkrétní funkci. Delší podržení zapínací klávesy vyvolá menu pro vypnutí či restartování přístroje.

Odemknutí telefonu můžete provést pomocí čtečky otisků prstů umístěnou na zadní straně. Čtečka reaguje velmi citlivě je nutné prst pokládat co nejpřesněji, jinak nemusí informace správně načíst.

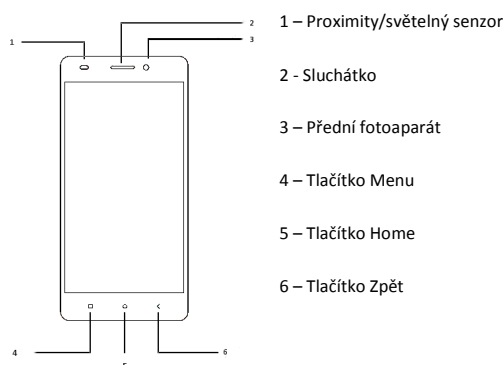


Uskutečnění hovoru - Stiskem tlačítka Kontakty a výběrem konkrétní osoby uskutečníte hovor. Případně vyberte volbu Telefon a navolte telefonní číslo.



Posílání zpráv - Vyberte volbu Zaslání zpráv, zvolte novou zprávu, vyberte příjemce (případně zadejte telefonní číslo) a napište zprávu. Stiskem tlačítka + můžete do zprávy vložit multimediální obsah. Pokud

chcete text editovat, vyberte jej podržením prstu na vybrané části, poté nastavte délku textu, který chcete editovat a následně můžete tento text kopírovat.

**Ovládání**

Na každé obrazovce se stiskem tlačítka Zpět dostanete o jednu obrazovku zpět. Tlačítko Home vrátí na úvodní obrazovku a tlačítko Menu vyvolá nastavení ke konkrétní funkci. Delší podržení zapínací klávesy vyvolá menu pro vypnutí či restartování přístroje.

Odemknutí telefonu můžete provést pomocí čtečky otisků prstů umístěnou na zadní straně. Čtečka reaguje velmi citlivě je nutné prst pokládat co nejpřesněji, jinak nemusí informace správně načíst.

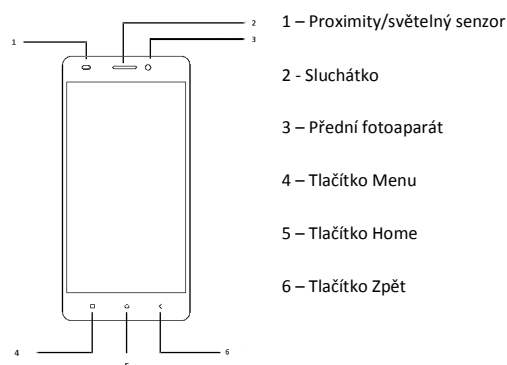


Uskutečnění hovoru - Stiskem tlačítka Kontakty a výběrem konkrétní osoby uskutečníte hovor. Případně vyberte volbu Telefon a navolte telefonní číslo.



Posílání zpráv - Vyberte volbu Zaslání zpráv, zvolte novou zprávu, vyberte příjemce (případně zadejte telefonní číslo) a napište zprávu. Stiskem tlačítka + můžete do zprávy vložit multimediální obsah. Pokud

chcete text editovat, vyberte jej podržením prstu na vybrané části, poté nastavte délku textu, který chcete editovat a následně můžete tento text kopírovat.

**Ovládání**

Na každé obrazovce se stiskem tlačítka Zpět dostanete o jednu obrazovku zpět. Tlačítko Home vrátí na úvodní obrazovku a tlačítko Menu vyvolá nastavení ke konkrétní funkci. Delší podržení zapínací klávesy vyvolá menu pro vypnutí či restartování přístroje.

Odemknutí telefonu můžete provést pomocí čtečky otisků prstů umístěnou na zadní straně. Čtečka reaguje velmi citlivě je nutné prst pokládat co nejpřesněji, jinak nemusí informace správně načíst.



Uskutečnění hovoru - Stiskem tlačítka Kontakty a výběrem konkrétní osoby uskutečníte hovor. Případně vyberte volbu Telefon a navolte telefonní číslo.



Posílání zpráv - Vyberte volbu Zaslání zpráv, zvolte novou zprávu, vyberte příjemce (případně zadejte telefonní číslo) a napište zprávu. Stiskem tlačítka + můžete do zprávy vložit multimediální obsah. Pokud

chcete text editovat, vyberte jej podržením prstu na vybrané části, poté nastavte délku textu, který chcete editovat a následně můžete tento text kopírovat.



Fotoaparát – Stiskem tlačítka Fotoaparát otevřete možnost pořizování snímků nebo natáčení videa. Stiskem prstu na displej můžete vybrat místo, na které objektiv ostří. Tlačítka v levé liště měníte režim fotografie. Pořízené fotky a videa vidíte v menu Galerie.



Hudba – Stiskem tlačítka Hudba otevřete hudební přehrávač. Mobil zobrazuje skladby z paměťové karty i paměti přístroje. Na základě vyplněných ID3 tagů se skladby filtrují dle interpreta a alba. Vytvářet lze také vlastní seznamy stop.

Tipy pro použití

Pro ovládání telefonu používejte vždy jen čisté umyté ruce. Vlhké ruce mohou způsobit náhodné dotyky, různá znečištění mohou displej poškodit. Je možné, že telefon nebude možné ovládat v rukavicích. Nepoužívejte pro ovládání telefonu nadměrnou sílu, telefon reaguje i na velmi jemné dotyky. V žádném případě nepoužívejte kovové či jiné ostré předměty. Doporučujeme nosit telefon v ochranném obalu, abyste předešli poškození displeje různými předměty vyskytujícími se v kapse či brašně. Při použití telefonu v automobilu pro navigace může u vozů, které jsou vybaveny systémem vyhřívání předního okna, docházet k problémům s příjmem satelitního signálu a ve výjimečných případech i k problémům s datovým připojením. V takovém případě doporučujeme umístit telefon v držáku nikoli doprostřed palubní desky, ale co nejlépe bočnímu okénku vozu. Dotykovou obrazovku zařízení neovládejte ostrými předměty, protože může dojít k poškrábání povrchu obrazovky. Používání připojených sluchátek k tabletu po příliš dlouhou dobu, případně nastavení hlasitosti zvuku u sluchátek příliš vysoko, může způsobit vážné poškození sluchu. Při nošení sluchátek připojených k zařízení nepřecházejte silnici, neříďte motorové vozidlo ani nejezděte na kole, předejete tak dopravním nehodám. Komunikační antény telefonu jsou ukryty v horní části zadního krytu. Nedotýkejte se těchto míst, když telefon anténu používá. Kontakt s anténami ovlivňuje kvalitu rádiové komunikace a může zkrátit výdrž baterie, protože přístroj bude pro provoz potřebovat větší výkon.

Obsah této příručky se může v určitých ohledech lišit od popisu telefonu, v závislosti na jeho verzi softwaru a vašem mobilním operátorovi. Kompletní návod umístěn na internetových stránkách.



Fotoaparát – Stiskem tlačítka Fotoaparát otevřete možnost pořizování snímků nebo natáčení videa. Stiskem prstu na displej můžete vybrat místo, na které objektiv ostří. Tlačítka v levé liště měníte režim fotografie. Pořízené fotky a videa vidíte v menu Galerie.



Hudba – Stiskem tlačítka Hudba otevřete hudební přehrávač. Mobil zobrazuje skladby z paměťové karty i paměti přístroje. Na základě vyplněných ID3 tagů se skladby filtrují dle interpreta a alba. Vytvářet lze také vlastní seznamy stop.

Tipy pro použití

Pro ovládání telefonu používejte vždy jen čisté umyté ruce. Vlhké ruce mohou způsobit náhodné dotyky, různá znečištění mohou displej poškodit. Je možné, že telefon nebude možné ovládat v rukavicích. Nepoužívejte pro ovládání telefonu nadměrnou sílu, telefon reaguje i na velmi jemné dotyky. V žádném případě nepoužívejte kovové či jiné ostré předměty. Doporučujeme nosit telefon v ochranném obalu, abyste předešli poškození displeje různými předměty vyskytujícími se v kapse či brašně. Při použití telefonu v automobilu pro navigace může u vozů, které jsou vybaveny systémem vyhřívání předního okna, docházet k problémům s příjmem satelitního signálu a ve výjimečných případech i k problémům s datovým připojením. V takovém případě doporučujeme umístit telefon v držáku nikoli doprostřed palubní desky, ale co nejlépe bočnímu okénku vozu. Dotykovou obrazovku zařízení neovládejte ostrými předměty, protože může dojít k poškrábání povrchu obrazovky. Používání připojených sluchátek k tabletu po příliš dlouhou dobu, případně nastavení hlasitosti zvuku u sluchátek příliš vysoko, může způsobit vážné poškození sluchu. Při nošení sluchátek připojených k zařízení nepřecházejte silnici, neříďte motorové vozidlo ani nejezděte na kole, předejete tak dopravním nehodám. Komunikační antény telefonu jsou ukryty v horní části zadního krytu. Nedotýkejte se těchto míst, když telefon anténu používá. Kontakt s anténami ovlivňuje kvalitu rádiové komunikace a může zkrátit výdrž baterie, protože přístroj bude pro provoz potřebovat větší výkon.

Obsah této příručky se může v určitých ohledech lišit od popisu telefonu, v závislosti na jeho verzi softwaru a vašem mobilním operátorovi. Kompletní návod umístěn na internetových stránkách.



Fotoaparát – Stiskem tlačítka Fotoaparát otevřete možnost pořizování snímků nebo natáčení videa. Stiskem prstu na displej můžete vybrat místo, na které objektiv ostří. Tlačítka v levé liště měníte režim fotografie. Pořízené fotky a videa vidíte v menu Galerie.



Hudba – Stiskem tlačítka Hudba otevřete hudební přehrávač. Mobil zobrazuje skladby z paměťové karty i paměti přístroje. Na základě vyplněných ID3 tagů se skladby filtrují dle interpreta a alba. Vytvářet lze také vlastní seznamy stop.

Tipy pro použití

Pro ovládání telefonu používejte vždy jen čisté umyté ruce. Vlhké ruce mohou způsobit náhodné dotyky, různá znečištění mohou displej poškodit. Je možné, že telefon nebude možné ovládat v rukavicích. Nepoužívejte pro ovládání telefonu nadměrnou sílu, telefon reaguje i na velmi jemné dotyky. V žádném případě nepoužívejte kovové či jiné ostré předměty. Doporučujeme nosit telefon v ochranném obalu, abyste předešli poškození displeje různými předměty vyskytujícími se v kapse či brašně. Při použití telefonu v automobilu pro navigace může u vozů, které jsou vybaveny systémem vyhřívání předního okna, docházet k problémům s příjmem satelitního signálu a ve výjimečných případech i k problémům s datovým připojením. V takovém případě doporučujeme umístit telefon v držáku nikoli doprostřed palubní desky, ale co nejlépe bočnímu okénku vozu. Dotykovou obrazovku zařízení neovládejte ostrými předměty, protože může dojít k poškrábání povrchu obrazovky. Používání připojených sluchátek k tabletu po příliš dlouhou dobu, případně nastavení hlasitosti zvuku u sluchátek příliš vysoko, může způsobit vážné poškození sluchu. Při nošení sluchátek připojených k zařízení nepřecházejte silnici, neříďte motorové vozidlo ani nejezděte na kole, předejete tak dopravním nehodám. Komunikační antény telefonu jsou ukryty v horní části zadního krytu. Nedotýkejte se těchto míst, když telefon anténu používá. Kontakt s anténami ovlivňuje kvalitu rádiové komunikace a může zkrátit výdrž baterie, protože přístroj bude pro provoz potřebovat větší výkon.

Obsah této příručky se může v určitých ohledech lišit od popisu telefonu, v závislosti na jeho verzi softwaru a vašem mobilním operátorovi. Kompletní návod umístěn na internetových stránkách.



Fotoaparát – Stiskem tlačítka Fotoaparát otevřete možnost pořizování snímků nebo natáčení videa. Stiskem prstu na displej můžete vybrat místo, na které objektiv ostří. Tlačítka v levé liště měníte režim fotografie. Pořízené fotky a videa vidíte v menu Galerie.



Hudba – Stiskem tlačítka Hudba otevřete hudební přehrávač. Mobil zobrazuje skladby z paměťové karty i paměti přístroje. Na základě vyplněných ID3 tagů se skladby filtrují dle interpreta a alba. Vytvářet lze také vlastní seznamy stop.

Tipy pro použití

Pro ovládání telefonu používejte vždy jen čisté umyté ruce. Vlhké ruce mohou způsobit náhodné dotyky, různá znečištění mohou displej poškodit. Je možné, že telefon nebude možné ovládat v rukavicích. Nepoužívejte pro ovládání telefonu nadměrnou sílu, telefon reaguje i na velmi jemné dotyky. V žádném případě nepoužívejte kovové či jiné ostré předměty. Doporučujeme nosit telefon v ochranném obalu, abyste předešli poškození displeje různými předměty vyskytujícími se v kapse či brašně. Při použití telefonu v automobilu pro navigace může u vozů, které jsou vybaveny systémem vyhřívání předního okna, docházet k problémům s příjmem satelitního signálu a ve výjimečných případech i k problémům s datovým připojením. V takovém případě doporučujeme umístit telefon v držáku nikoli doprostřed palubní desky, ale co nejlépe bočnímu okénku vozu. Dotykovou obrazovku zařízení neovládejte ostrými předměty, protože může dojít k poškrábání povrchu obrazovky. Používání připojených sluchátek k tabletu po příliš dlouhou dobu, případně nastavení hlasitosti zvuku u sluchátek příliš vysoko, může způsobit vážné poškození sluchu. Při nošení sluchátek připojených k zařízení nepřecházejte silnici, neříďte motorové vozidlo ani nejezděte na kole, předejete tak dopravním nehodám. Komunikační antény telefonu jsou ukryty v horní části zadního krytu. Nedotýkejte se těchto míst, když telefon anténu používá. Kontakt s anténami ovlivňuje kvalitu rádiové komunikace a může zkrátit výdrž baterie, protože přístroj bude pro provoz potřebovat větší výkon.

Obsah této příručky se může v určitých ohledech lišit od popisu telefonu, v závislosti na jeho verzi softwaru a vašem mobilním operátorovi. Kompletní návod umístěn na internetových stránkách.

