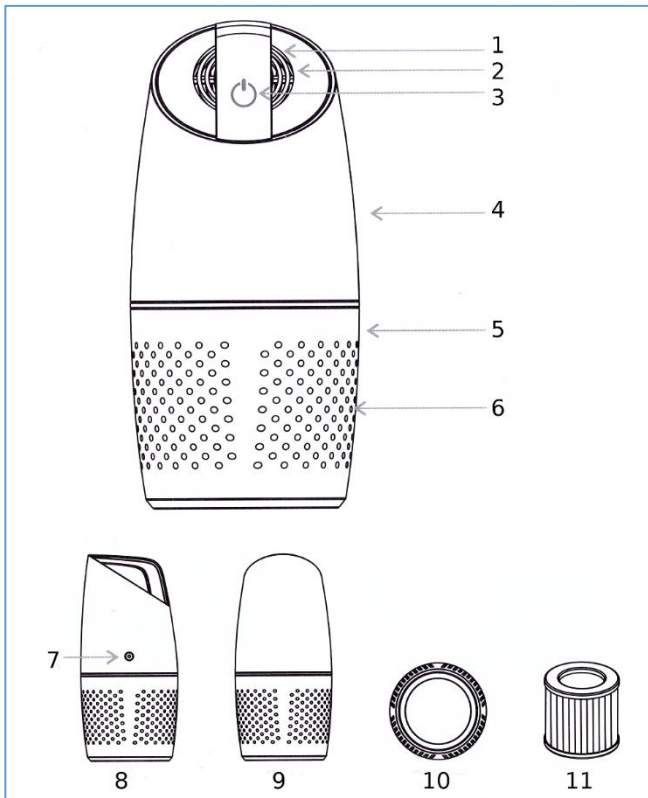


Olansi K07A

Car Air Purifier

– manual ENG/CZ/DE/HUN/RO

Product structure / Popis zařízení / Produktstruktur / termékszerkezet / structura produsului



1) Indicator / indikátor / Indikator /  
Indikátor / Indicator

2) Air outlet / vývod vzduchu /  
Luftauslass / levegőkivezető nyílás /  
ieşire de aer

3) On/Off

4) Body / tělo / Leiche / törzs / corp

5) Base / základna / Base / bázis /  
baza

6) Air inlet / vzduchové výstupy /  
Lufteinlass / Légbewezető / Admisie

7) Power Interface / vypínač /  
Stromschnittstelle / hálózati  
interfész / interfață de putere

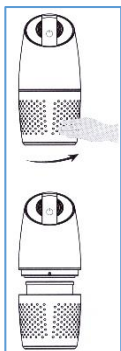
8) Side / bok / Seite / oldal / latură

9) Rear / zadní část / Rückseite /  
hátulsó / spate

10) Bottom / spodní strana /  
Unterseite / alsó / fund

11 HEPA filter

## Installation / Instalace / Installation / telepítés / instalare



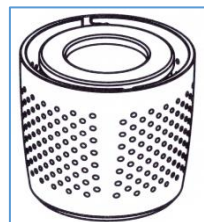
Disassemble the device

Rozložte zařízení

Zerlegen Sie das Gerät

Szét szereljük az eszközt

dezasamblați dispozitivul



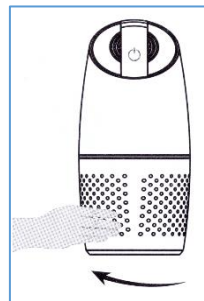
Take out the HEPA filter from the base and remove the packaging bags.

Vyjměte HEPA filtr ze základny a sundejte obal.

Nehmen Sie den HEPA-Filter von der Basis und entfernen Sie die Verpackungsbeutel

Vegye ki a HEPA szűrőt az alapból és vegye ki a csomagolózsákokat

Scoateți filtrul HEPA din bază și scoateți pungile de ambalare



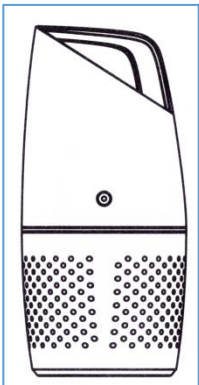
Integrate base with body.

Spojte rozdělené části.

Integriere Basis mit Körper.

Integrálja a bázist a testtel.

Integrați baza cu corpul.



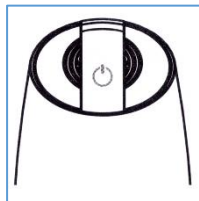
Connect the power supply.

Připojte nabíječku.

Schließen Sie das Netzteil an.

Csatlakoztassa a tápegységét.

Conectați sursa de alimentare.



Press the button on the handle. Machine is working.

Stiskněte zapínací tlačítko. Zařízení začne pracovat.

Drücken Sie den Knopf am Griff. Die Maschine funktioniert.

Nyomja meg a fogantyú gombját. A gép működik.

Apăsați butonul de pe mâner. Mașina funcționează.



The crossed-out wheeled bin symbol in the manual, on the product or on the packaging means that all electrical and electronic products, batteries and accumulators must be stored separately in the European Union at the end of their service life.

Das Symbol der durchgestrichenen Mülltonne im Handbuch, auf dem Produkt oder auf der Verpackung bedeutet, dass alle elektrischen und elektronischen Produkte, Batterien und Akkumulatoren am Ende ihrer Lebensdauer in der Europäischen Union getrennt gelagert werden müssen.

Symbol přeškrtnuté popelnice v manuálu, na výrobku nebo obalu znamená, že na území Evropské unie musí být všechny elektrické a elektronické výrobky, baterie a akumulátory po ukončení své životnosti uloženy do odděleného sběru.

A kézikönyvben, a terméken vagy a csomagoláson található, keresztezett kerekes szeméttároló szimbólum azt jelenti, hogy az elektromos és elektronikus termékeket, elemeket és akkumulátorokat az élettartamuk végén az Európai Unióban külön kell tárolni.

Simbolul coș de gunoi cu roți tras în manual, pe produs sau pe ambalaj înseamnă că toate produsele electrice și electronice, bateriile și acumulatorii trebuie depozitate separat în Uniunea Europeană la sfârșitul duratei lor de viață.



This importer, Satomar s.r.o (Hájecká 14, 61800 Brno) declares that the Olansi K07A - car air purifier is in compliance with the basic requirements of Directive 2014/53 / EU.

Der Einführer Satomar s.r.o (Hájecká 14, 61800 Brno) erklärt, dass der Olansi K07A - Luftreiniger für Autos den grundlegenden Anforderungen der Richtlinie 2014/53 / EU entspricht.

entspricht.

Tímto dovozce, společnost Satomar s.r.o (Hájecká 14, 61800 Brno) prohlašuje, že Olansi K07A - čistička vzduchu do auta je ve shodě se základními požadavky směrnice 2014/53/EU.

Ez az importőr, a Satomar s.r.o (Hájecká 14, 61800 Brno) kijelenti, hogy az Olansi K07A típusú autótisztító megfelel a 2014/53 / EU irányelv alapvető követelményeinek.

Acest importator, Satomar s.r.o (Hájecká 14, 61800 Brno) declară că purificatorul de aer Olansi K07A - este în conformitate cu cerințele de bază ale Directivei 2014/53 / EU.