

Livall P1

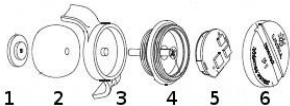
Zařízení na měření kadence na jízdním kole

Uživatelská příručka

Livall P1 je přístroj pro měření kadence při šlapání na cyklistickém kole.

Přehled dílů

V rozebraném stavu se Livall P1 skládá z těchto součástí.



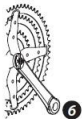
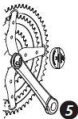
Instalace, způsob 1

Odšroubujte horní díl (6), vyloupněte základní desku s baterkou (5) a zbývající

plastový díl (4) přišroubujte do středu předního převodníku (průměr musí být 22-24mm), viz obrázek.



Do plastového výlisku vložte zpět základní desku s baterkou a přišroubujte horní díl.



Instalace, způsob 2

Rozeberte zařízení. Smontujte dohromady horní díl (6), základní desku s baterkou (5), umělohmotný střed (4) a gumovou kolébku (3).

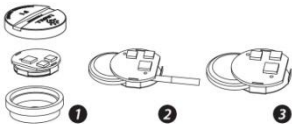


Takto smontované připevněte ke šlapátku pomocí umělohmotného pásu.

Po nainstalování (zp. 1 nebo 2) zařízení spárujte s aplikací LivallRiding.

Výměna baterie

Postupujte dle obrázku.



Tímto dovozce, společnost Satomar, s. r. o. (Sušilovo nám. 23, 68301 Rousínov) prohlašuje, že Livall P1 je ve shodě se základními požadavky příslušné směrnice.

Livall P1

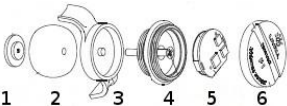
Zariadenie na meranie kadencie na bicykli

Užívateľská príručka

Livall P1 je prístroj na meranie kadencie pri šliapaní na cyklistickom bicykli.

Prehľad dielov

V rozobratom stave sa Livall P1 skladá z týchto súčastí.



Inštalácia, spôsob 1

Odskrutkujte horný diel (6), vylúpnite základnú dosku s baterkou (5) a zvyšný

plastový diel (4) priskrutkujte do stredu predného prevodníka (priemer musí byť 22-24mm), vid' obrázok.



1

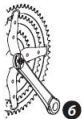
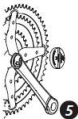
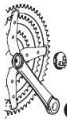


2



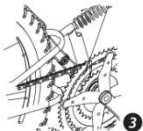
3

Do plastového výlisku vložte späť základnú dosku s baterkou a priskrutkujte horný diel.



Inštalácia, spôsob 2

Rozoberte zariadení. Zmontujte dohromady horný diel (6), základnú dosku s baterkou (5), umeloohmotný stred (4) a gumovou kolísku (3).

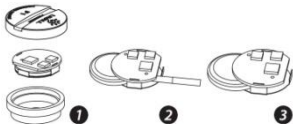


Takto zmontované pripevnite ku pedále pomocou umelohmotného pásku.

Po nainštalovaní (spôsob 1 alebo 2) zariadenie spárujte s aplikáciou LivallRiding.

Výmena batérie

Postupujte podľa obrázku.



Týmto dovozca, spoločnosť Satomar, s. R. O. (Sušilovo nám. 23, 68301 Rousínov) prehlasuje, že Livall P1 je v zhode so základnými požiadavkami príslušnej smernice.