

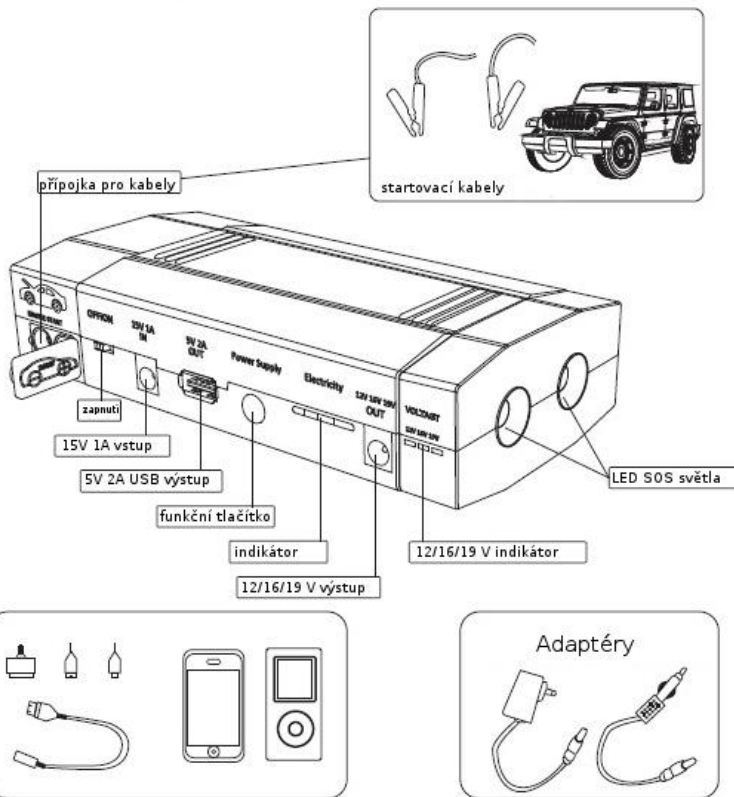
Doca D589

Powerbanka pro nastartování
vozidla

Uživatelská příručka

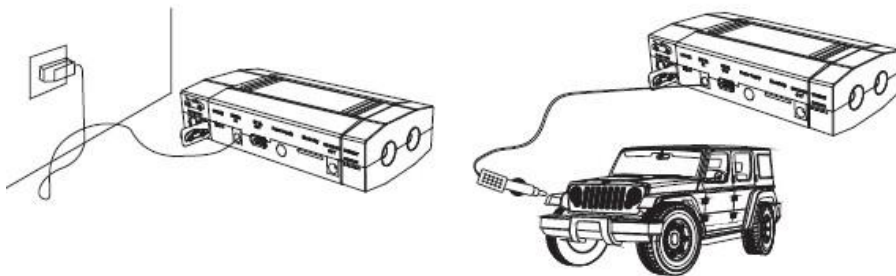
Děkujeme za nákup naší powerbanky pro nastartování auta. Prosím vždy dodržujte bezpečnostní pokyny. Před použitím si prostudujte tento manuál.

Popis produktu



Nabíjení

Nabíjení můžete provádět dvěma způsoby. Buď přes vozidlo, nebo klasicky z elektrické zásuvky. Připojte příslušný adaptér do konektoru 15V 1A vstup. Nabíjení je signalizováno blikáním indikátoru.



Postup zprovoznění autobaterie

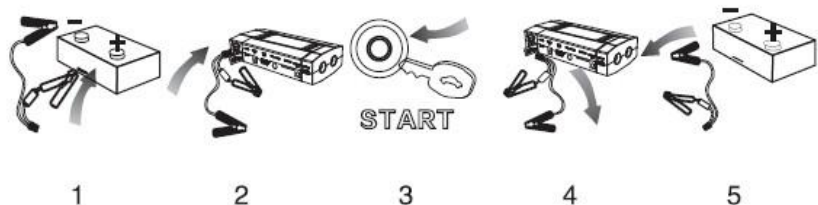
Ujistěte se, že indikátor kapacity baterie ukazuje **nejméně** dvě čárky.

Připojte startovací kabely. Nejprve připojte kabely k autobaterii ve vozidle (červenou svorku na +, černou na –) a poté druhý konec kabelu připojte k powerbance.

Nastartujte vozidlo.

Do 30 sekund odstraňte svorky z autobaterie (nejprve černou svorku, poté červenou).

Ponechte motor vozidla v chodu alespoň 5 minut.



Postup dobíjení telefonů a tabletů

Připojte dobíjecí kabel do USB výstupu 5V/2A.

Vyberte příslušný typ koncovky pro správné připojení do nabíjeného zařízení a připojte jej. Zapněte powerbanku.

Postup dobíjení laptopů

Zvolte správnou hodnotu napětí – 12, 16 nebo 19 V.

Pozn. Volbu provedete tak, že powerbanku zapnete a poté stisknete funkční tlačítko. Podle světelného ukazatele je vidět, která hodnota napětí je aktuálně použita. Pro pozdější změnu powerbanku vypněte, znovu zapněte a opět použijte funkční tlačítko.

Vyberte příslušný typ koncovky pro správné připojení do nabíjeného zařízení a připojte jej.

LED osvětlení

Pro zapnutí LED světel nejprve zapněte powerbanku.

Po deseti sekundách od zapnutí dvakrát stiskněte funkční tlačítko.

Podržením funkčního tlačítka následně přepínáte typ světla.

Likvidace

Symbol přeškrtnuté popelnice v manuálu, na výrobku nebo obalu znamená, že na území Evropské unie musí být všechny elektrické a elektronické výrobky, baterie a akumulátory po ukončení své životnosti uloženy do odděleného sběru.



Vysloužilé zařízení nikdy nevyhazujte do běžného komunálního odpadu. Po ukončení používání musí být předáno na příslušné sběrné místo, kde zajistí jeho recyklaci či ekologickou likvidaci. Nedodržování těchto pokynů je nezákonné.

Prohlášení o shodě

Tímto dovozce, společnost Satomar, s. r. o. (Sušilovo nám. 23, 68301 Rousínov) prohlašuje, že powerbanka Doca D589 je ve shodě se základními požadavky směrnice 1999/5/CE (NV č. 426/200 Sb.).



Kompletní text Prohlášení o shodě je ke stažení na www.mobilnipodpora.cz.

Tiskové chyby vyhrazené.

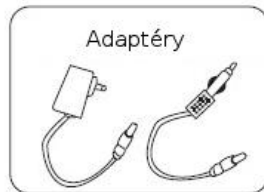
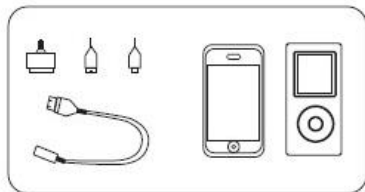
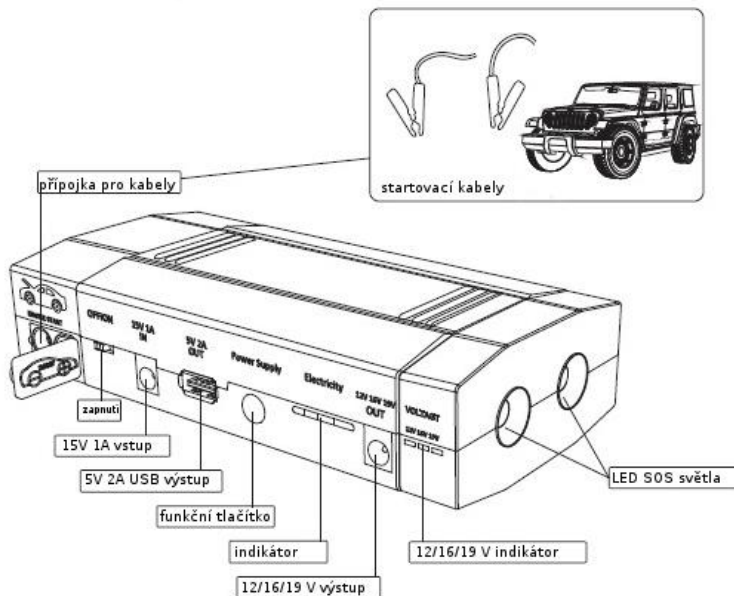
Doca D589

PowerBanka pre naštartovaní
vozidla

Užívateľská príručka

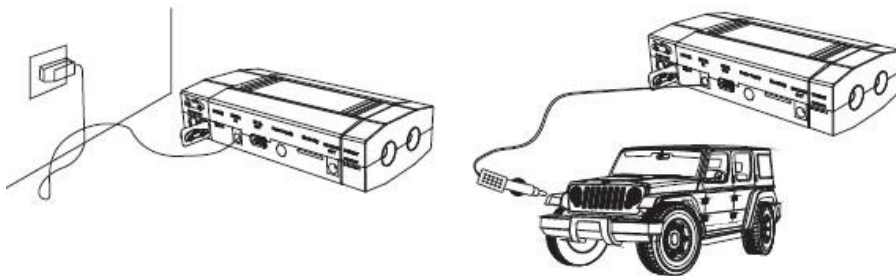
Ďakujeme za nákup našej powerbanky pre naštartovanie auta. Prosím vždy dodržujte bezpečnostné pokyny. Pred použitím si preštudujte tento manuál.

Popis produktu



Nabíjení

Nabíjanie môžete vykonávať dvoma spôsobmi. Buď cez vozidlo, alebo klasicky z elektrickej zásuvky. Pripojte príslušný adaptér do konektora 15V 1A vstup. Nabíjanie je signalizované blikaním indikátora.



Postup sprevádzkovanie autobatérie

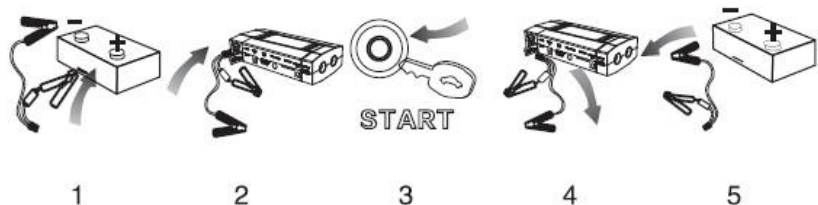
Uistite sa, že indikátor kapacity batérie ukazuje najmenej dve čiarky.

Pripojte štartovacie káble. Najprv pripojte káble k autobatérii vo vozidle (červenú svorku na +, čiernu na -) a potom druhý koniec kábla pripojte k powerbance.

Naštartujte vozidlo.

Do 30 sekúnd odstráňte svorky z autobatérie (najprv čiernu svorku, potom červenú).

Ponechajte motor vozidla v chode aspoň 5 minút.



Postup dobíjanie telefónov a tabletov

Pripojte dobíjací kábel do USB výstupu 5V / 2A.

Vyberte príslušný typ koncovky pre správne pripojenie do nabíjaného zariadenia a pripojte ho.

Zapnite PowerBanku.

Postup dobíjanie laptopov

Zvoľte správnu hodnotu napätia - 12, 16 alebo 19 V.

Pozn. Voľbu vykonáte tak, že POWERBANK zapnete a potom stlačíte funkčné tlačidlo. Podľa svetelného ukazovateľa je vidieť, ktorá hodnota napätia je aktuálne použitá. Pre neskoršiu zmenu POWERBANK vypnite, znovu zapnite a opäť použite funkčné tlačidlo.

Vyberte príslušný typ koncovky pre správne pripojenie do nabíjaného zariadenia a pripojte ho.

LED osvětlení

Pre zapnutie LED svetiel najprv zapnite POWERBANK.

Po desiatich sekundách od zapnutia dvakrát stlačte funkčné tlačidlo.

Podržaním funkčného tlačidla následne prepínate typ svetla.

Likvidace

Symbol prečiarknutého odpadkového koša v manuáli, na výrobku alebo obale znamená, že na území Európskej únie musia byť všetky elektrické a elektronické výrobky, batérie a akumulátory po skončení ich životnosti odniesť na osobitnú skládku.



Vyslúžených zariadení nikdy nevyhadzujte do bežného komunálneho odpadu. Po ukončení používania musí byť odovzdané na príslušné zberné miesto, kde zaistí jeho recykláciu či ekologickú likvidáciu. Nedodržiavanie týchto pokynov je nezákonné.

Vyhlasenie o zhode

Týmto dovozca, spoločnosť Satomar, s.r.o. (Sušilovo nám. 23, 68301 Rousínov) prehlasuje, že powerbanka Doca D589 je v zhode so základnými požiadavkami smernice 1999/5 / CE (NV č. 426/200 Zb.).



Kompletný text Prehlásenie o zhode je k stiahnutiu na www.mobilnipodpora.cz.

Tlačové chyby vyhradené.