

**Chytré hodinky**

**Deveroux**

**etool SW9**

**–**

**návod k použití**



Děkujeme za nákup našeho zařízení. Před použitím si prosím přečtěte tento manuál.

**Poznámka:** funkce se mohou oproti popisu odlišovat v závislosti na aktuální verzi firmware v hodinkách.

# Tlačítka



# Funkce



Zobrazení aktuálního srdečního tepu



Ikona indikující příchozí hovor na iOS (iOS nepodporuje ID volajícího)



Identifikace příchozího hovoru na telefon s Androidem



Přehled spálených kalorií



Krokoměr se záznamem počtu kroků



Aktuální datum a den v týdnu



Ušlá vzdálenost



V průběhu nabíjení uvidíte tuto ikonu. Jakmile jsou hodinky nabity, ikona zmizí.

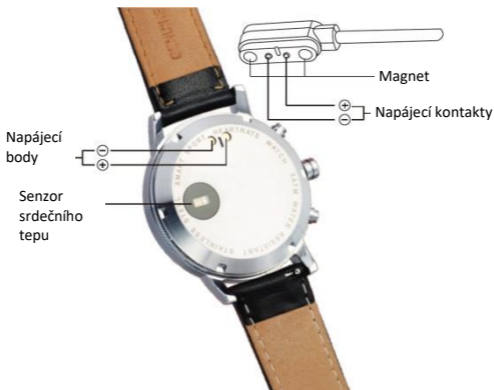


Zobrazení verze operačního systému hodinek, stavu Bluetooth připojení i zbývajících energie v akumulátoru.

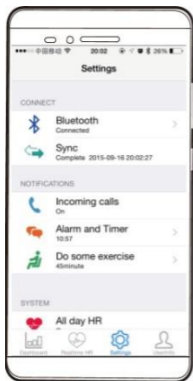
Poznámka: místo zobrazených funkcí se může po prvním stisku tlačítka A/B objevit poslední upozornění (např. zmeškaný hovor). Zobrazení události zrušíte 2s stisknutím tlačítka A.

# Rychlé nabíjení

Přichyťte magnety na nabíjecí kontakty na spodní části hodinek. Rychlé nabíjení se spustí automaticky.



## Připojení k telefonu:



Nainstalujte si do svého telefonu aplikaci "Hplus watch". Poté ji spusťte a z nabídky zvolte Nastavení/Settings – Bluetooth a až se objeví název hodinek, můžete je s aplikací spárovat.

Poznámka: pro zobrazení jména volajícího zapněte v telefonu s operačním systémem Android 5 v menu Nastavení – Zvuk a oznámení – Oznámení – Přístup k oznámením, povolení pro aplikaci HPlus Watch.

# Sledování srdečního tepu



Pro spuštění okamžitého snímání srdečního tepu podržte tlačítko B po dobu dvou sekund na obrazovce s měřením tepu.

Takto poznáte, že je snímání tepu aktivní. První měření se na displeji objeví až po patnácti sekundách od spuštění.

Aktivní měření tepu se zobrazou aktuální hodnotou – počtem tepů za minutu.



Tlačítko B

Podržte tlačítko B po dobu dvou sekund na obrazovce s měřením tepu, aby hodinky začaly měřit váš srdeční tep. Tuto činnost indikuje ikona srdce s probíhající křivkou EEG následovaná aktuální číselnou hodnotou. Stisknutí tlačítka B po dobu dvou sekund poté měření ukončí.

# Okamžité vs. celodenní sledování srdečního tepu

Okamžité sledování srdečního tepu: v tomto režimu funguje snímání srdečního tepu pouze od doby manuálního spuštění do doby jeho ručního vypnutí. Upozorňujeme, že se tato funkce výrazně podílí na spotřebě elektrické energie a výdrži hodinek.

Okamžité sledování tepu je zapnuto



Okamžité sledování tepu je vypnuto




Celodenní sledování srdečního tepu: v tomto režimu, který můžete spustit v prostředí mobilní aplikace, provádějí hodinky měření tepu v desetiminutových intervalech po dobu celého dne.

Tento režim má dopad na celkovou výdrž baterií hodinek.

Celodenní sledování tepu je zapnuto



Celodenní sledování tepu je vypnuto





# E-karty

Hodinky disponují možností uložit do jejich paměti vaši vlastní vizitku a tu pak komukoli poslat prostřednictvím technologie NFC, kterou hodinky podporují.

## **Uložení kontaktních informací do hodinek:**

Otevřete ve svém telefonu aplikaci, kterou si stáhnete prostřednictvím QR kódu uvedeném níže na této straně. V aplikaci klepněte na ikonu kontaktu a zvolte možnost odeslání kontaktu. Poté přiložte NFC anténu v hodinkách blízko NFC antény v telefonu a vyčkejte na automatický přenos informací. Aplikace vás o něm bude informovat.

## **Odeslání kontaktních informací z hodinek:**

Přesvědčte se, zda je funkce NFC v hodinkách i v telefonu, do kterého chcete kontakt odeslat, aktivní. Poté přiložte NFC čipy obou zařízení na sebe a počkejte na dokončení přenosu dat.

Upozornění: ne všechny telefony na trhu podporují technologii NFC.

# Specifikace

Rozměry: 41 × 12 mm

Hmotnost: 56 g

Voděodolnost: 3ATM

Baterie: Li-Ion

Kapacita: 80mAh

Nabíjení: 5V

Systém: Android 4.3 nebo vyšší, iOS 8, 9

Výše uvedená data jsou pouze informativní, výrobce si vyhrazuje právo upravovat obsah tohoto manuálu bez předchozího upozornění. Přetiskování bez povolení výrobce není dovoleno.

## Stažení aplikace

QR kód pro přímé stažení aplikace



Vyhledejte aplikaci nazvanou  
"HPLUS WATCH"

# Podmínky záruky

Záruční doba je dvouletá.

Problémy způsobené těmito činnostmi nelze považovat za záruční závady:

Problémy způsobené používáním v rozporu s manuálem.

Poškození způsobená uživatelem, používáním nebo nehodou.

Problémy způsobené neodborným servisním zásahem.

Běžné opotřebení zahrnující stárnutí, škrábance, plavání, vystavování chemikáliím nebo zvýšenému prašnému prostředí

Možnost opravy zůstává zachována i po skončení záruka, avšak jen jako placená služba.

# Řešení potíží

V případě neočekávaných chyb, hodinky restartujte podržením bočního tlačítka po 10s.

## Likvidace



Symbol přeškrtnuté popelnice v manuálu, na výrobku nebo obalu znamená, že na území Evropské unie musí být všechny elektrické a elektronické výrobky, baterie a akumulátory po ukončení své životnosti uloženy do odděleného sběru.

Vysloužilý telefon ani baterie nikdy nevyhazujte do běžného komunálního odpadu. Po ukončení používání musí být předán na příslušné sběrné místo, kde zajistí jeho recyklaci či ekologickou likvidaci.

Nedodržování těchto pokynů je nezákonné. Baterii nevhazujte do ohně ani ji nevystavujte teplotám nad +60°C hrozí nebezpečí výbuchu či požáru.

## Prohlášení o shodě



Tímto dovozce, společnost Satomar, s. r. o. prohlašuje, že hodinky Deveroux etool SW9 jsou ve shodě se základními požadavky směrnice 1999/5/CE (NV č. 426/2000 Sb.).

Kompletní text Prohlášení o shodě je ke stažení na

[www.satomar.cz](http://www.satomar.cz)

Copyright © 2016 Satomar, s. r. o.

Všechna práva vyhrazena. Vzhled a specifikace mohou být změněny bez předchozího upozornění.

Tiskové chyby vyhrazeny.

**Chytré hodinky**

**Deveroux**

**etool SW9**

**–**

**návod k použítie**



Ďakujeme za nákup nášho zariadenia. Pred použitím si prosím prečítajte tento manuál.

**Poznámka:** funkcia sa môžu oproti popisu odlišovať v závislosti na aktuálnej verzii firmware v hodinkách.

# Tlačidlá



# Funkcie



Zobrazenie aktuálneho srdcového tepu



Ikona indikácia prichádzajúci hovor na iOS (iOS nepodporuje ID volajúceho)



Identifikácia prichádzajúceho hovoru na telefón s Androidom



Prehľad spálených kalórií



Krokomer so záznamom počtu krokov



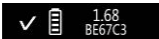
Aktuálny dátum a deň v týždni



Prejdená vzdialenosť



V priebehu nabíjania uvidíte túto ikonu. Ako náhle sú hodinky nabité, ikona zmizne.



Zobrazenie verzie operačného systému hodínok, stavu Bluetooth pripojenie aj zostávajúcej energie v akumulátore.

Poznámka: namiesto zobrazených funkcií sa môže po prvom stlačení tlačidla A / B objaviť posledné upozornenie (napr. Zmeškaný hovor). Zobrazenie udalosti zrušíte 2s stlačením tlačidla A.

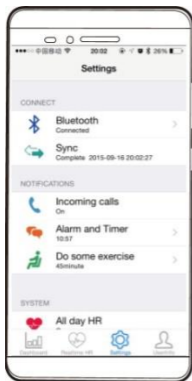


# Rýchle nabíjanie

Prichyťte magnety na nabíjacie kontakty na spodnej časti hodiniek. Rýchle nabíjanie sa spustí automaticky.



## Pripojenie k telefónu:



Nainštalujte si do svojho telefónu aplikáciu "Hplus watch". Potom ju spustíte a z ponuky vyberiete Nastavenia / Settings - Bluetooth a až sa objaví názov hodínok, môžete ich s aplikáciou spárovať.

Poznámka: pre zobrazenie mena volajúceho zapnite v telefóne s operačným systémom Android 5 v menu Nastavenia - Zvuk a oznámenia - Oznámenie - Prístup k oznámeniu, povolenie pre aplikáciu HPlus Watch.

# Sledovanie srdcového tepu



Pre spustenie okamžitého snímania srdcového tepu podržte tlačidlo B po dobu dvoch sekúnd na obrazovke s meraním tepu.

Takto spoznáte, že je snímanie tepu aktívna. Prvé meranie sa na displeji objaví až po pätnástich sekundách od spustenia.

Aktívne meranie tepu sa zobrazou aktuálnou hodnotou - počtom tepov za minútu.



Tlačidlo B

Podržte tlačítko B po dobu dvou sekund na obrazovce s měřením tepu, aby hodinky začaly měřit váš srdeční tep. Tuto činnost indikuje ikona srdce s probíhající křivkou EEG následovaná aktuální číselnou hodnotou. Stisknutí tlačítka B po dobu dvou sekund poté měření ukončí.

# Okamžité vs. celodenne sledovanie srdcového tepu

Okamžité sledovanie srdcového tepu: v tomto režime funguje snímania srdcového tepu iba od doby manuálneho spustenia do doby jeho ručného vypnutia.

Upozorňujeme, že sa táto funkcia výrazne podieľa na spotrebe elektrickej energie a výdržu hodínok.

Okamžité sledovanie tepu je zapnuto



Okamžité sledovanie tepu je vypnuto




Celodenné sledovanie srdcového tepu: v tomto režimu, ktorý môžete spustiť v prostredí mobilnej aplikácie, vykonávajú hodinky meranie tepu v desaťminútových intervaloch počas celého dňa.

Tento režim má vplyv na celkovú výdrž batérií hodínok.

Celodenné sledovanie tepu je zapnuto



Celodenné sledovanie tepu je vypnuto



# E-karty

Hodinky disponujú možnosťou uložiť do ich pamäti vašu vlastnú vizitku a tú potom komukolvek poslať prostredníctvom technológie NFC, ktorú hodinky podporujú.

## **Uloženie kontaktných informácií do hodínok:**

Otvorte vo svojom telefóne aplikáciu, ktorú si stiahnete prostredníctvom QR kódu uvedenom nižšie na tejto strane. V aplikácii kliknite na ikonu kontaktu a položku odoslania kontaktu. Potom priložte NFC anténu v hodinkách blízko NFC antény v telefóne a počkajte na automatický prenos informácií. Aplikácia vás o ňom bude informovať.

## **Odoslanie kontaktných informácií z hodínok:**

Presvedčte sa, či je funkcia NFC v hodinkách aj v telefóne, do ktorého chcete kontakt odoslať, aktívny. Potom priložte NFC čipy oboch zariadení na seba a počkajte na dokončenie prenosu dát.

Upozornenie: nie všetky telefóny na trhu podporujú technológiu NFC.

# Špecifikácie

Rozmery: 41 × 12 mm

Hmotnosť: 56 g

Voděodolnosť: 3ATM

Batérie: Li-Ion

Kapacita: 80mAh

Nabíjani: 5V

Systém: Android 4.3 alebo vyšší, iOS 8, 9

Vyššie uvedené dáta sú iba informatívne, výrobca si vyhradzuje právo upravovať obsah bez predchádzajúceho upozornenia. Pretláčané bez povolenia výrobcu nie je dovolené.

## Stiahnutí aplikácie

QR kód pre priame stiahnutie aplikácie



Vyhľadajte aplikaci nazvanou  
"HPLUS WATCH"

# Podmienky záruky

Záručná doba je dvojročná.

Problémy spôsobené týmito činnosťami nemožno považovať za záručne závady:

Problémy spôsobené používaním v rozpore s manuálom.

Poškodenia spôsobené užívateľom, používaním alebo nehodou.

Problémy spôsobené neodborným servisným zásahom.

Bežné opotrebovanie zahŕňajúce starnutie, škrabance, plávanie, vystavovanie chemikáliám alebo zvýšenému prašnému prostrediu

Možnosť opravy zostáva zachovaná aj po skončení záruka, avšak len ako platená služba.

# Riešenie ťažkostí

V prípade neočakávaných chýb, hodinky reštartujte podržaním bočného tlačidla po 10s.

## Likvidácie

Symbol prečiarknutého odpadkového koša v manuáli, na výrobku alebo obale znamená, že na území Európskej únie musia byť všetky elektrické a elektronické výrobky, batérie a akumulátory po skončení ich životnosti odniesť na osobitnú skládku.



Vyslúžilý telefón ani batérie nikdy nevyhadzujte do bežného komunálneho odpadu. Po ukončení používania musí byť odovzdaný na príslušné zberné miesto, kde zaistí jeho recykláciu či ekologickú likvidáciu. Nedodržiavanie týchto pokynov je nezákonné. Batériu nehádzte do ohňa ani ju nevystavujte teplotám nad + 60 ° C hrozí nebezpečenstvo výbuchu či požiaru.

## Vyhlasenie o zhode

Týmto dovozca, spoločnosť Satomar, s. r. o. prehlasuje, že hodinky Deveroux etool SW9 sú v zhode so základnými požiadavkami smernice 1999/5 / CE (NV č. 426/2000 Zb.).



Kompletný text Prehlásenie o zhode je k stiahnutiu na

[www.satomar.cz](http://www.satomar.cz)

Copyright © 2016 Satomar, s. r. o.

Všetky práva vyhradené. Vzhľad a špecifikácie môžu byť zmenené bez predchádzajúceho upozornenia. Tlačové chyby vyhradené.