

Chytrý náramek Deveroux P5

-

návod k použití

Představení produktu

Deveroux P5 je sportovní náramek s GPS, tlakoměrem, měřením výšky, měřením srdečního tepu a teploty a řadou dalších sportovních a měřících funkcí.

Upozorňujeme, že vzhledem k funkci měření tlaku a přítomnosti otvoru, přes který je toto měření prováděno, nejsou hodinky voděodolné!

Funkce měření teploty je ovlivněna teplotou ruky, na které jsou hodinky umístěny. Pro dosažení přesnějších hodnot je nutné mít hodinky sundané alespoň po dobu 10 minut.

Umístění na ruce



Věnujte prosím pozornost umístění náramku na ruce dle obrázku. Senzor na zadní straně musí přiléhat k ruce a pásek musí být optimálně utažený.

Popis zařízení



Pásek

Otvor pro měření tlaku

Měření tepu

Dobíjecí kontakty



OLED displej

Ukazatel dokončených sportovních aktivit

Dotykové tlačítko (přepíná mezi obrazovkami)

Levá potvrzovací klávesa

Pravá potvrzovací klávesa
(zpět / on/off)

Hlavní nabídka

Dotykem na displeji budete přepínat mezi obrazovkami.



Souhrn dne



Srdeční tep za posledních 16 hodin



SMS notifikace



Teploměr (°C)



Barometr (kpa)



Výška (nastoupané metry za poslední 4 h)

Po stisku levého tlačítka souhrn kroků za poslední dny



Po dvojitém stisku levého tlačítka vymazání hodnoty



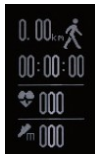
Sportovní režim: chůze

Sportovní režimy spustíte stiskem levého tlačítka.


Režim chůze funguje bez GPS.



Podržte levé tlačítko pro start; dotykovým tlačítkem pak přepínáte jednotlivé obrazovky




Srdeční tep



Kroky+kalorie



Cykly



Zóny tepu



Aktuální čas

Aktivitu zastavíte levým tlačítkem. Po stisku pravého pak můžete aktivitu uložit, smazat nebo v ní pokračovat.


Sportovní režim: běh

Sportovní režimy spustíte stiskem levého tlačítka.


Režim běhu využívá GPS. Signál je fixovaný, jakmile přestane blikat ikonka v pravém rohu. Fixace může v krajním případě trvat až dvě minuty. Zařízení potřebuje mít výhled na oblohu.




Podržte levé tlačítko pro start; dotykovým tlačítkem pak přepínáte jednotlivé obrazovky




Srdeční tep




Kroky+kalorie



Rychlost,
tempo



Cykly



Zóny tepu



Aktuální čas

Aktivitu zastavíte levým tlačítkem. Po stisku pravého pak můžete aktivitu uložit, smazat nebo v ní pokračovat.

Sportovní režim: hory

Sportovní režimy spustíte stiskem levého tlačítka.

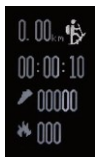
Režim hory využívá GPS. Signál je fixovaný, jakmile přestane blikat ikonka v pravém rohu. Fixace může v krajním případě trvat až dvě minuty. Zařízení potřebuje mít výhled na oblohu.



Podržte levé tlačítko pro start; dotykovým tlačítkem pak přepínáte jednotlivé obrazovky



Srdeční tep




Kroky+kalorie



Měření výšky



Označení



Zóny tepu



Aktuální čas

Aktivitu zastavíte levým tlačítkem. Po stisku pravého pak můžete aktivitu uložit, smazat nebo v ní pokračovat.


Sportovní režim: cyklistika

Sportovní režimy spustíte stiskem levého tlačítka.


Režim cyklistika využívá GPS. Signál je fixovaný, jakmile přestane blikat ikonka v pravém rohu. Fixace může v krajním případě trvat až dvě minuty. Zařízení potřebuje mít výhled na oblohu.




Podržte levé tlačítko pro start; dotykovým tlačítkem pak přepínáte jednotlivé obrazovky




Srdeční tep



Rychlost,
tempo



Cykly



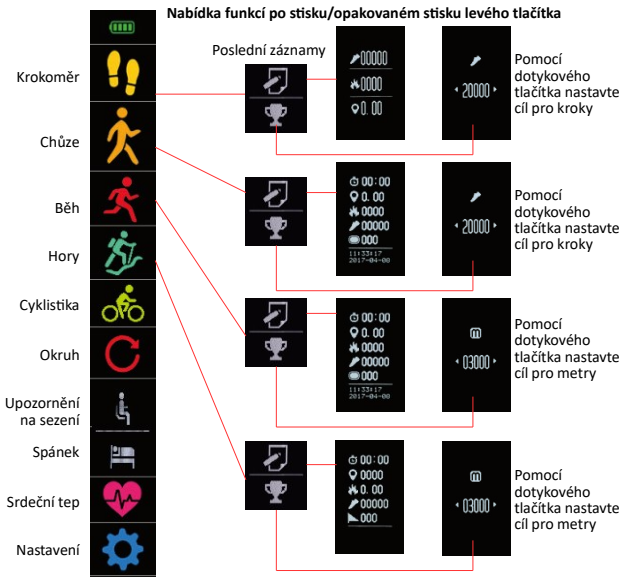
Zóny tepu



Aktuální čas

Aktivitu zastavíte levým tlačítkem. Po stisku pravého pak můžete aktivitu uložit, smazat nebo v ní pokračovat.

Hlavní menu (po stisku pravého tlačítka)





Poslední záznamy



Pomocí dotykového tlačítka nastavte cíl pro vzdálenost



Pomocí dotykového tlačítka nastavte délku jednoho okruhu

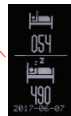
Zapnutí/vypnutí upozornění na dlouhé sezení



Stiskněte dotykové tlačítko pro zapnutí, potom levým tlačítkem přejděte na časový interval a dotykovým tlačítkem ho nastavte



Nastavte dotykovým tlačítkem začátek, poté stiskněte levé tlačítko a dotykovým tlačítkem nastavte časového rozmezí pro upozorňování.



Lehký spánek

Hluboký spánek



Srdeční tep



Alarm tepu

Levým tlačítkem a poté dotykovým tlačítkem vyberte ON/OFF



Zapnutí upozornění

Horní hranice tepu

Spodní hranice tepu



Spárované / nespárované BT

Zapnuté / vypnuté GPS

Zapnutí / vypnutí vibrací

Zapnutí / vypnutí automatického rozsvícení

Nastavení alarmu

Nastavení kalendáře

Nastavení času

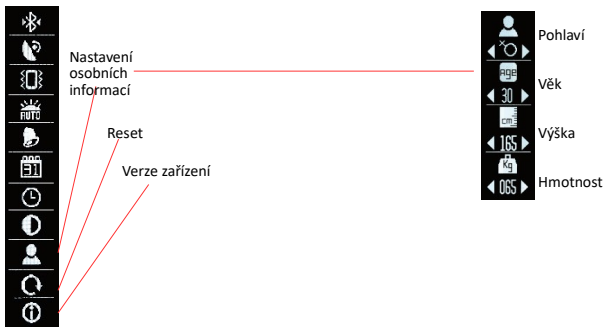
Nastavení podsvícení



Zapnutí / vypnutí

Hodiny

Minuty



Aplikace

Údaje z hodinek lze synchronizovat do aplikace HPlus Watch (kompatibilní s Android a iOS).

Podmínky záruky

Záruční doba je dvouletá.

Problémy způsobené těmito činnostmi nelze považovat za záruční závady:

Problémy způsobené používáním v rozporu s manuálem.

Poškození způsobená uživatelem, používáním nebo nehodou.

Problémy způsobené neodborným servisním zásahem.

Běžné opotřebení zahrnující stárnutí, škrábance, plavání, vystavování chemikáliím nebo zvýšenému prašnému prostředí.

Možnost opravy zůstává zachována i po skončení záruky, avšak jen jako placená služba.

Likvidace



Symbol přeškrtnuté popelnice v manuálu, na výrobku nebo obalu znamená, že na území Evropské unie musí být všechny elektrické a elektronické výrobky, baterie a akumulátory po ukončení své životnosti uloženy do odděleného sběru.

Vysloužilý telefon ani baterie nikdy nevyhazujte do běžného komunálního odpadu. Po ukončení používání musí být předán na příslušné sběrné místo, kde zajistí jeho recyklaci či ekologickou likvidaci. Nedodržování těchto pokynů je nezákonné. Baterii nevhazujte do ohně ani ji nevystavujte teplotám nad +60°C hrozí nebezpečí výbuchu či požáru.

Prohlášení o shodě



Tímto dovozce, společnost Satomar, s. r. o. (Hájekská 14, 618 00 Brno) prohlašuje, že hodinky Deveroux P5 jsou ve shodě se základními požadavky směrnice 2014/53/EU.

Kompletní text prohlášení o shodě je ke stažení na www.satomar.cz

Copyright © 2018 Satomar, s. r. o.

Všechna práva vyhrazena. Vzhled a specifikace mohou být změněny bez předchozího upozornění.

Tiskové chyby vyhrazeny.

Chytrý náramok Deveroux P5

-

návod na použitie

Predstavenie produktu

Deveroux P5 je športový náramok s GPS, tlakomerom, meraním výšky, meraním srdečného tepu a teploty a radom ďalších športových a meracích funkcií.

Upozorňujeme, že vzhľadom na funkciu merania tlaku a prítomnosti otvoru, cez ktorý je toto meranie vykonávané, nie sú hodinky vodeodolné!

Funkcia merania teploty je ovplyvnená teplotou ruky, na ktorej sú hodinky umiestnené. Pre dosiahnutie presnejších hodnôt je nutné mať hodinky urobil jeden aspoň po dobu 10 minút.

Umiestnenie na ruke



Venujte prosím pozornosť umiestnenie náramku na ruke podľa obrázku. Senzor na zadnej strane musí priliehať k ruke a pásook musí byť optimálne utiahnutý.

Opis zariadenia



Pásik

Otvor pre meranie tlaku

Meranie tepu

Dobijacie kontakty

OLED displej

Ukazovateľ dokončených športových aktivít

Dotykové tlačidlo (prepína medzi obrazovkami)

Ľavá potvrdzovací kláves



Pravá potvrdzovací kláves
(späť / on / off)

Hlavná ponuka

Dotykom na displeji budete prepínať medzi obrazovkami.



Súhrn dňa

Po stlačení ľavého tlačidla súhrn krokov za posledné dni



Srdcový tep za posledných 16 hodín



SMS notifikácia



Teplomer (°C)



Barometer (kpa)



Výška (nastúpané metre za posledné 4 h)

Po dvojitém stlačení ľavého tlačidla vymazanie hodnoty



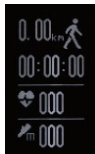
Športový režim: chôdza

Športové režimy spustíte stlačením ľavého tlačidla.


Režim chôdze funguje bez GPS.



Podržte ľavé tlačidlo pre štart; dotykovým tlačidlom potom prepínate jednotlivé obrazovky




Srdcový tep



Kroky + kalórie



Cykly



Zóny tepu



Aktuálny čas

Aktivitu zastavíte ľavým tlačidlom. Po stlačení pravého potom môžete aktivitu uložiť, zmazať alebo v nej pokračovať.

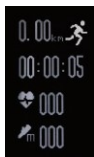
Športový režim: beh

Športové režimy spustíte stlačením ľavého tlačidla.

Režim behu využíva GPS. Signál je fixovaný, akonáhle prestane blikať ikonka v pravom rohu. Fixácia môže v krajnom prípade trvať až dve minúty. Zariadenie potrebuje mať výhľad na oblohu.




Podržte ľavé tlačidlo pre štart; dotýkovým tlačidlom potom prepínate jednotlivé obrazovky



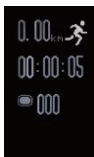
Srdcový tep




Kroky + kalórie



Rýchlosť,
tempo



Cykly



Zóny tepu



Aktuálny čas

Aktivitu zastavíte ľavým tlačidlom. Po stlačení pravého potom môžete aktivitu uložiť, zmazať alebo v nej pokračovať.


Športový režim: hory

Športové režimy spustíte stlačením ľavého tlačidla.


Režim hory využíva GPS. Signál je fixovaný, akonáhle prestane blikať ikonka v pravom rohu. Fixácia môže v krajnom prípade trvať až dve minúty. Zariadenie potrebuje mať výhľad na oblohu.




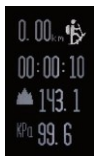
Podržte ľavé tlačidlo pre štart; dotykovým tlačidlom potom prepínate jednotlivé obrazovky




Srdcový tep



Kroky + kalórie
výšky



Označenie



Zóny tepu



Aktuálny čas

Aktivitu zastavíte ľavým tlačidlom. Po stlačení pravého potom môžete aktivitu uložiť, zmazať alebo v nej pokračovať.


Športový režim: cyklistika

Športové režimy spustíte stlačením ľavého tlačidla.


Režim cyklistika využíva GPS. Signál je fixovaný, akonáhle prestane blikať ikonka v pravom rohu. Fixácia môže v krajnom prípade trvať až dve minúty. Zariadenie potrebuje mať výhľad na oblohu.




Podržte ľavé tlačidlo pre štart; dotykovým tlačidlom potom prepínate jednotlivé obrazovky




Srdcový tep



Rýchlosť,
tempo



Cykly



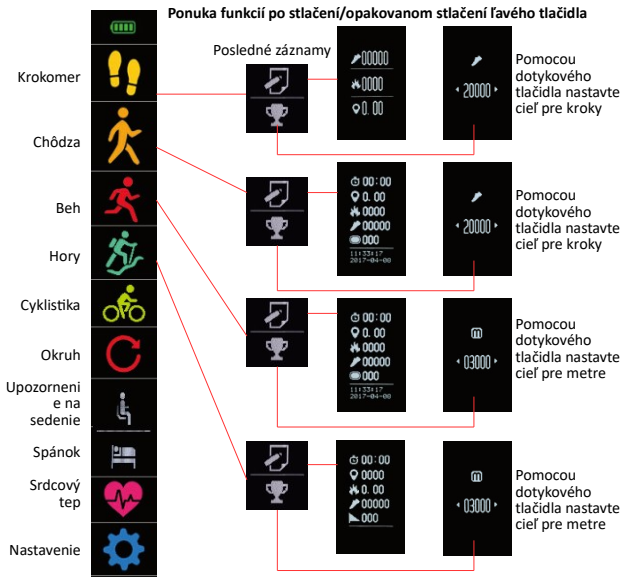
Zóny tepu



Aktuálny čas

Aktivitu zastavíte ľavým tlačidlom. Po stlačení pravého potom môžete aktivitu uložiť, zmazať alebo v nej pokračovať.

Hlavné menu (po stlačení pravého tlačidla)





Posledné záznamy



Pomocou dotykového tlačidla nastavte cieľ pre vzdialenosť



Zapnutie / vypnutie upozornenie na dlhé sedenie



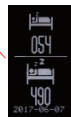
Pomocou dotykového tlačidla nastavte dĺžku jedného okruhu



Stlačte dotykové tlačidlo pre zapnutie, potom ľavým tlačidlom prejdite na časový interval a dotykovým tlačidlom ho nastavte



Nastavte dotykovým tlačidlom začiatok, potom stlačte ľavé tlačidlo a dotykovým tlačidlom nastavte časového rozmedzia pre upozorňovanie.



Lahký spánok

Hlboký spánok



Srdcový tep



Alarm tepu

Ľavým tlačidlom a potom
dotykovým tlačidlom
vyberte ON / OFF



Zapnutie
upozornenia

Horná hranica tepu

Spodná hranica tepu



Sparovane / neparovane BT

Zapnute / vypnute GPS

Zapnutie / vypnutie vibrácií

Zapnutie / vypnutie automatického rozsvietení

Nastavenie alarmu

Nastavenie kalendára

Nastavenie času

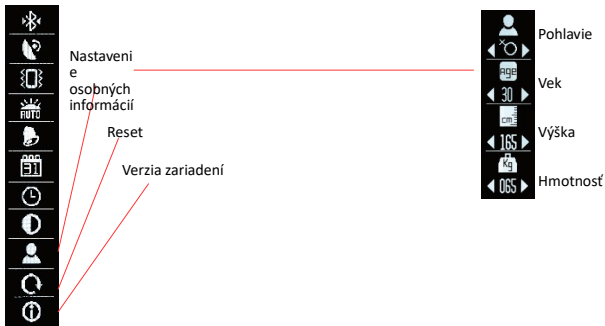
Nastavenie podsvietenia



Zapnutie / vypnutie

Hodiny

Minúty



Aplikácia

Údaje z hodínok možno synchronizovať do aplikácie HPlus Watch (kompatibilný s Android a iOS).

Podmienky záruky

Záručná doba je dvojiročná.

Problémy spôsobené týmito činnosťami nemožno považovať za záručné závady:

Problémy spôsobené používaním v rozpore s manuálom.

Poškodenia spôsobené užívateľom, používaním alebo nehodou.

Problémy spôsobené neodborným servisným zásahom.

Bežné opotrebenie zahŕňajúce starnutie, škrabance, plávanie, vystavovanie chemikáliám alebo zvýšenému prášnému prostrediu.

Možnosť opravy zostáva zachovaná aj po skončení záruky, avšak len ako platená služba.

Likvidácia



Symbol prečiarknutého odpadkového koša v manuáli, na výrobku alebo obale znamená, že na území Európskej únie musia byť všetky elektrické a elektronické výrobky, batérie a akumulátory po skončení ich životnosti odniesť na osobitnú skládku.

Vyslúžilý telefón ani batérie nikdy nevyhadzujte do bežného komunálneho odpadu. Po ukončení používania musí byť odovzdaný na príslušné zberné miesto, kde zaistiť jeho recykláciu či ekologickú likvidáciu. Nedodržiavanie týchto pokynov je nezákonné. Batériu nevhadzujte do ohňa ani ju nevystavujte teplotám nad +60°C hrozí nebezpečenstvo výbuchu či požiaru.

Prehlásenie o zhode



Týmto dovozca, spoločnosť Satomar, s. r. o. (Hájecká 14, 618 00 Brno) prehlasuje, že hodinky Deveroux P5 sú v zhode so základnými požiadavkami smernice 2014/53 / EÚ.

Kompletný text prehlásenie o zhode je k stiahnutiu na www.satomar.cz

Copyright © 2018 Satomar, s. r. o.

Všetky práva vyhradené. Vzhľad a špecifikácie môžu byť zmenené bez predchádzajúceho upozornenia.

Tlačové chyby vyhradené.

Smart Bracelet Deveroux P5

-

manual

Introduction

Deveroux P5 is sport bracelet with GPS, barometer, height measurement, heart rate and temperature measurement, and a range of other sports and measurement functions.

Note that due to the pressure measurement function and the presence of the hole through which this measurement is performed, the watch is not waterproof!

The temperature measurement function is affected by the hand temperature at which the watch is placed. To achieve more accurate values, it is necessary to have the watch removed for at least 10 minutes.

Wear instructions



The best wear position is behind the ulnar styloid process. Make sure the back sensor is close to wrist skin, when doing exercise.

Description of the device



Strap

Atmospheric pressure hole

Heart rate sensor

Charging plates



OLED display

Sports finished status

touch key

Left key (confirm)

Right key (Back and Turn on/off)

Main interface „touch key“

Tap touch key, the screen is going as follows:

Summary of the sports data – Heart rate monitor – SMS Notifications – thermometer (°C) – Barometer (kpa) – Altitude (m)

Tap confirm (left key) on the main interface

1) Walking mode (without GPS); 2) Running mode (with GPS); 3) Mountain-climbing mode (with GPS); Cycling mode (with GPS)

At the main interface, Press right key and tap touch key to turn the page you can find functions as below:

Pedometer; Walking; Running; Mountain climbing; Cycling; Circle counting; Sedentary; Sleeping; Real time HR; Setting

Application

Watch data can be synced to HPlus Watch App (compatible with Android and iOS).

Warranty conditions

The warranty period is two years.

The problems caused by these activities can not be considered as guarantee defects:

Problems caused by use inconsistent with the manual.

Damage caused by the user, use or accident.

Problems caused by unprofessional service interventions.

Common wear including aging, scratching, swimming, exposure to chemicals or increased dustiness.

The repair option remains valid after the warranty expires, but only as a paid service.

Disposal



The symbol of the trash bin mark in the manual, on the product or on the packaging means that all electrical and electronic products, batteries and accumulators must be taken to a separate landfill at the end of their lifetime in the European Union.

Do not dispose of the phone or batteries in common household waste. Once it has been used, it must be handed over to the appropriate collection point to ensure its recycling or ecological disposal. Failure to follow these instructions is illegal. Do not place the battery in a fire or expose it to temperatures above + 60 ° C if there is a risk of explosion or fire.

Declaration of Conformity



This importer, Satomar, s. r. o. (Hájecká 14, 618 00 Brno) declares that the Deveroux P5 watch complies with the essential requirements of Directive 2014/53 / EU. The full text of the Declaration of Conformity is available at www.satomar.com

Copyright © 2018 Satomar, s. r. o.

All rights reserved. Appearance and specifications can be changed without prior notice.

Print errors reserved.

**Intelligentes
Armband
Deveroux P5
-
handbuch**

Einführung

Deveroux P5 ist ein Sportarmband mit GPS, Barometer, Höhenmessung, Herzfrequenz- und Temperaturmessung sowie einer Reihe weiterer Sport- und Messfunktionen.

Beachten Sie, dass die Uhr aufgrund der Druckmessfunktion und des Vorhandenseins des Lochs, durch das diese Messung durchgeführt wird, nicht wasserdicht ist!

Die Temperaturmessfunktion wird von der Handtemperatur beeinflusst, mit der die Uhr platziert wird. Um genauere Werte zu erhalten, muss die Uhr mindestens 10 Minuten entfernt werden.

Gebrauchsanweisung tragen



Die beste Trageposition ist der Processus styloideus ulnaris. Stellen Sie sicher, dass sich der Rückensensor beim Training in der Nähe der Handballenhaut befindet.

Beschreibung des Geräts



Gurt

Atmosphärisches Druckloch

Herzfrequenz-Sensor

Ladeplatten

OLED-Anzeige

Sport beendet Status

Berührungstaste
Linke Taste (bestätigen)



Rechte Taste (Zurück und
Ein / Aus)

Hauptschnittstelle "Berührungstaste"

Tippen Sie auf die Berührungstaste, der Bildschirm sieht folgendermaßen aus:
Zusammenfassung der Sportdaten - Herzfrequenzsensor - SMS Benachrichtigungen -
Thermometer (° C) - Barometer (kpa) - Höhe (m)

Tippen Sie auf die Bestätigung (linke Taste) auf der Hauptoberfläche

1) Gehmodus (ohne GPS); 2) Laufender Modus (mit GPS); 3) Bergsteigermodus (mit GPS);
Radfahrmodus (mit GPS)

Drücken Sie auf der Hauptschnittstelle die rechte Taste und tippen Sie auf die Berührungstaste, um die Seite zu wechseln, auf der Sie die folgenden Funktionen finden können:

Schrittzähler; Gehen; Laufen; Bergsteigen; Radfahren; Kreis zählen; Sitzend; Schlafen;
Echtzeit HR; Rahmen

Anwendung

Watch-Daten können mit der HPlus Watch App (kompatibel mit Android und iOS) synchronisiert werden.

Garantiebedingungen

Die Gewährleistungsfrist beträgt zwei Jahre.

Die durch diese Tätigkeiten verursachten Probleme können nicht als Garantiefehler betrachtet werden:

Probleme, die durch Verwendung verursacht werden, stimmen nicht mit dem Handbuch überein.

Schäden, die durch den Benutzer, den Gebrauch oder den Unfall verursacht werden.

Probleme durch unprofessionelle Service-Interventionen.

Häufige Abnutzung einschließlich Alterung, Kratzen, Schwimmen, Exposition gegenüber Chemikalien oder erhöhte Staubigkeit.

Die Reparaturmöglichkeit bleibt nach Ablauf der Garantie gültig, jedoch nur als kostenpflichtiger Service.



Verfügung

Das Symbol der Mülltonne im Handbuch, auf dem Produkt oder auf der Verpackung bedeutet, dass alle elektrischen und elektronischen Produkte, Batterien und Akkumulatoren am Ende ihrer Lebensdauer in der Europäischen Union auf eine separate Deponie verbracht werden müssen.

Entsorgen Sie das Telefon oder Batterien nicht im normalen Hausmüll. Nach seiner Verwendung muss es an die entsprechende Sammelstelle übergeben werden, um das Recycling oder die ökologische Entsorgung sicherzustellen. Die Nichtbefolgung dieser Anweisungen ist illegal. Setzen Sie die Batterie keinem Feuer aus und setzen Sie sie nicht Temperaturen über + 60 ° C aus, wenn Explosions- oder Brandgefahr besteht.



Konformitätserklärung

Dieser Importeur, Satomar, s. r. o. (Hájecká 14, 618 00 Brno) erklärt, dass die Deveroux P5-Uhr den grundlegenden Anforderungen der Richtlinie 2014/53 / EU entspricht.

Der vollständige Text der Konformitätserklärung ist unter www.satomar.com verfügbar

Copyright © 2018 Satomar, s. r. o.

Alle Rechte vorbehalten. Aussehen und Spezifikationen können ohne vorherige Ankündigung geändert werden.

Druckfehler vorbehalten.

**Intelligens
karkötő
Deveroux P5
-
kézikönyv**

Bevezetés

A Deveroux P5 sport karkötő GPS-vel, barométerrel, magasságméréssel, szívritmus- és hőmérsékletméréssel, valamint számos más sport- és mérési funkcióval rendelkezik.

Ne feledje, hogy a nyomásmérési funkció és a lyuk megléte miatt ez a mérés nem vízálló!

A hőmérsékletmérési funkciót befolyásolja a kézhőmérséklet, amelyen az óra kerül. Pontosabb értékek eléréséhez az órát legalább 10 percig el kell távolítani.

Használjon utasításokat



A legjobb kopási pozíció az ulnaris styloid folyamat mögött van. Győződjön meg róla, hogy a hátsó érzékelő a csukló bőréhez közel áll a testmozgás során.

A készülék leírása



Szija

Légtérnyomás lyuk

Pulzusérzékelő

Töltőlemezek

OLED kijelző

A sport befejezte állapotát

érintőgombot

Balra gomb (megeerősítés)



Jobb oldali gomb (Vissza és bekapcsolás)

Fő felület "Érintőgomb"

Érintse meg az érintőgombot, a képernyő az alábbiak szerint halad:

A sportadatok összefoglalása - Pulzusmérő -SMS Értesítések - hőmérő (° C) -
Barométer (kpa) - Magasság (m)

Érintse meg a megerősítés (bal gomb) gombot a fő felületen

1) Gyalogolási üzemmód (GPS nélkül); 2) Futási mód (GPS); 3) hegymászás (GPS);
Kerékpározási mód (GPS-sel)

A fő felületen Nyomja meg a jobbra mutató gombot, és érintse meg az érintőgombot a lapozáshoz az alábbi funkciók szerint:

Lépésszámláló; Séta; Futás; Hegymászás; Kerékpározás; Körszámlálás; Ülő; Alvás; Valós idejű HR; Beállítás

Aplication

Az adatok megtekintése szinkronizálható a HPlus Watch App (kompatibilis az Android és az iOS-val).

Jótállás feltételei

A jótállási idő két év.

Az e tevékenységek által okozott problémák nem tekinthetők garanciahibának:

A használat során felmerülő problémák nem állnak összhangban a kézikönyvvel.

A felhasználó által okozott kár, használat vagy baleset.

A szakszerűtlen szolgáltatási beavatkozások által okozott problémák.

Gyakori kopás, beleértve az öregedést, a karcolást, az úszást, a vegyi anyagoknak való kitettséget vagy a fokozott porszerűséget.

A javítási opció érvényben marad a garancia lejártá után, de csak fizetett szolgáltatásként.

Ártalmatlanítása



A kézikönyvben, a terméken vagy a csomagoláson található szemetesláda jelképe azt jelenti, hogy az elektromos és elektronikus termékeket, elemeket és akkumulátorokat az Európai Unióban élettartama végéig külön hulladéklerakóba kell vinni.

Ne dobja a telefont vagy az elemeket a közös háztartási hulladékba. A felhasznált anyagot az újrahasznosítás vagy az ökológiai ártalmatlanítás biztosítása érdekében a megfelelő gyűjtőhelyen kell átadni. Az utasítások be nem tartása illegális. Ne tegye tűzbe az akkumulátort, és ne tegye ki + 60 ° C feletti hőmérsékletnek, ha robbanásveszélyes vagy tűzveszély áll fenn.

Megfelelőségi nyilatkozat

Ez az importőr, Satomar, s. r. o. (Hájecká 14, 618 00 Brno) kijelenti, hogy a Deveroux P5 óra megfelel a 2014/53 / EU irányelv alapvető követelményeinek.

A Megfelelőségi Nyilatkozat teljes szövege a www.satomar.com címen érhető el

Copyright © 2018 Satomar, s. r. o.

Minden jog fenntartva. A megjelenés és a műszaki adatok előzetes értesítés nélkül megváltoztathatók.

A nyomtatási hibák fenntartva.



Smart Bracelet Deveroux P5

-

manual

Introducere

Deveroux P5 este o brățară sport cu GPS, barometru, măsurarea înălțimii, măsurarea frecvenței cardiace și a temperaturii și o serie de alte funcții sportive și de măsurare.

Rețineți că datorită funcției de măsurare a presiunii și prezenței orificiului prin care se efectuează această măsurare, ceasul nu este rezistent la apă!

Funcția de măsurare a temperaturii este afectată de temperatura mâinii la care este amplasat ceasul. Pentru a obține valori mai precise, este necesar ca ceasul să fie eliminat timp de cel puțin 10 minute.

Purtați instrucțiuni



Cea mai bună poziție de uzură se află în spatele procesului de stilizare ulnară. Asigurați-vă că senzorul de spate este aproape de pielea mâinii, atunci când faceți exerciții.

Descrierea dispozitivului



Curea

Gaură de presiune atmosferică

Senzor de ritm cardiac

Plăci de încărcare

Afișare stinsă

Starea finalizată în sport

atingeți tasta
Tasta stânga (confirmați)



Tasta dreapta (Spate și
Pornire / Oprire)

Interfața principală "tasta"

Atingeți tasta de atingere, ecranul se va desfășura după cum urmează:

Rezumatul datelor sportive - Monitorizarea ritmului cardiac -SMS Notificări - Termometru (* C) - Barometru (kpa) - Altitudine (m)

Atingeți confirmarea (tasta din stânga) de pe interfața principală

1) modul de mers pe jos (fără GPS); 2) modul de funcționare (cu GPS); 3) Mod de alpinism (cu GPS); Modul ciclism (cu GPS)

În interfața principală, apăsați tasta dreapta și atingeți tasta tactilă pentru a întoarce pagina pe care o puteți găsi în felul următor:

Pedometru; Mersul pe jos; Alergare; Alpinism; Ciclism; Calcularea cifrelor; Sedentar; Dormit; HR în timp real; reglaj

Aplicacion

Datele de urmărire pot fi sincronizate cu aplicația HPlus Watch (compatibilă cu Android și iOS).

Condiții de garanție

Perioada de garanție este de doi ani.

Problemele cauzate de aceste activități nu pot fi considerate defecte de garanție:

Probleme cauzate de utilizarea neconformă cu manualul.

Deteriorarea cauzată de utilizator, de utilizare sau de accident.

Probleme cauzate de intervențiile de serviciu neprofesionale.

Uzură obișnuită incluzând îmbătrânirea, zgârierea, înotul, expunerea la substanțe chimice sau creșterea prafului.

Opțiunea de reparație rămâne valabilă după expirarea garanției, dar numai ca serviciu plătit.



Dispoziție

Simbolul mărcii pentru gunoi din manual, pe produs sau pe ambalaj înseamnă că toate produsele electrice și electronice, bateriile și acumulatorii trebuie să fie transferate la un depozit de deșeuri separat la sfârșitul duratei lor de viață în Uniunea Europeană.

Nu aruncați telefonul sau bateriile în deșeurile menajere obișnuite. Odată ce a fost folosit, acesta trebuie predat la punctul de colectare corespunzător pentru a asigura reciclarea sau eliminarea ecologică. Nerespectarea acestor instrucțiuni este ilegală. Nu puneți bateria într-un incendiu sau expuneți-o la temperaturi de peste + 60 ° C dacă există riscul de explozie sau de incendiu.



Declarație de conformitate

Acest importator, Satomar, s. r. o. (Hájecká 14, 618 00 Brno) declară că ceasul Deveroux P5 respectă cerințele esențiale ale Directivei 2014/53 / UE.

Textul integral al Declarației de conformitate este disponibil la www.satomar.com

Copyright © 2018 Satomar, s. r. o.

Toate drepturile rezervate. Aspectul și specificațiile pot fi modificate fără o notificare prealabilă.

Eroare de imprimare rezervate.