

**Deveroux MY10**

**Návod k použití**

## Pokyny k údržbě

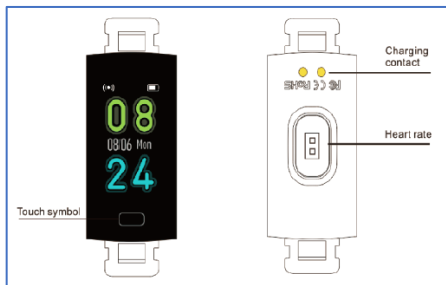
Náramek pravidelně čistěte, především jeho vnitřní část. Ideálně suchým, nebo jen mírně navlhčeným hadříkem

Nadměrné množství kosmetiky na kůži v místě kontaktu s náramkem je nežádoucí.

Náramek je odolný vůči potu např. při cvičení.

Náramek je voděodolný do hloubky 1 m

## Popis náramku



Touch symbol – dotykový symbol

Charging contact – dobíjecí kontakty

Heart rate – měřič tepové frekvence

## Nabíjení náramku

Nabíjení je znázorněno na obrázku. Nabíjecí piny musí přiléhat k pinům na spodní části náramku. Nabíjení je detekováno grafickou ikonou na displeji.



## Bluetooth status

V levém horním rohu zapnutého displeje se zobrazuje jeden ze tří symbolů Bluetooth statusu hodinek.

Pokud je ikona statická znamená to, že náramek je propojen s mobilní aplikací.

Pokud se ikona rozšiřuje do stran, znamená to, že náramek není propojen s mobilní aplikací.

Pokud ikona bliká, náramek (dříve spárovaný) je aktuálně odpojený od mobilní aplikace.

## Základy ovládání

Zapnutí – dlouze podržte dotykové tlačítko pod displejem

Posun v menu – krátce mačkejte dotykové tlačítko pod displejem

Potvrzení volby v menu – dlouze stiskněte dotykové tlačítko pod displejem

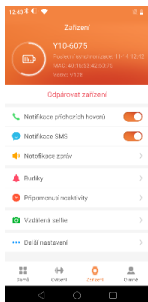
Změna designu hlavní obrazovky – jakmile jste na hlavní obrazovce dlouze stiskněte dotykové tlačítko pod displejem

Mezi položkami menu se nachází mj. spánkový monitor, měřič tepu, měřič tlaku, měřič okysličení a sportovní mód (zahrnuje chůzi, běh, kolo a cestování po horách). V menu More se nachází mj. stopky, úprava jasů či možnost vypnutí nebo resetu hodinek.

Pro nastavení řady funkcí hodinek (např. včetně správného ukazatele času) je nutné hodinky spárovat s mobilní aplikací.

## Spárování s mobilní aplikací

Stáhněte si aplikaci JYouPro. Dostupná pro iOS 8.0 a výš a Android 5.1 a výš. V aplikaci otevřete záložku Zařízení a vyberte volbu Hledat zařízení.



Aplikace poskytuje základní informace o zaznamenaných hodnotách měření, stavu baterie hodinek, můžete pouštět jednotlivé sportovní aktivity a spravovat nastavení hodinek. Dají se mj. vypínat notifikace, nastavit budík, upozornění na neaktivitu, vyhledávání hodinek (pokud jsou v dosahu Bluetooth), nebo zapnout úspornější režim baterie či dobu automatického měření tepové frekvence.

## Ekologická informace



Výrobek obsahuje baterie a/nebo recyklovatelný elektrický odpad. V zájmu ochrany prostředí nelikvidujte výrobek s běžným odpadem, ale odevzdejte jej k recyklaci na sběrné místo elektrického odpadu.



Tímto dovozce, společnost Satomar s.r.o. (Hájecká 14, 618 00 Brno) prohlašuje, že produkt Deveroux MY10 splňuje veškeré základní požadavky směrnic EU, které se na ni vztahují.

Kompletní text Prohlášení o shodě je ke stažení na <http://www.satomar.cz>.

Copyright © 2020 Satomar, s. r. o. Všechna práva vyhrazena.

Vzhled a specifikace mohou být změněny bez předchozího upozornění. Tiskové chyby vyhrazeny. Nejaktuálnější verzi manuálu najdete vždy na [www.mobilnipodpora.cz](http://www.mobilnipodpora.cz).

Výhradní distributor pro ČR je společnost Satomar s.r.o. Výrobce Shenzhen Mingzhe Technology Co Limited, China.

**Deveroux MY10**

**Návod na použitie**

## Pokyny na údržbu

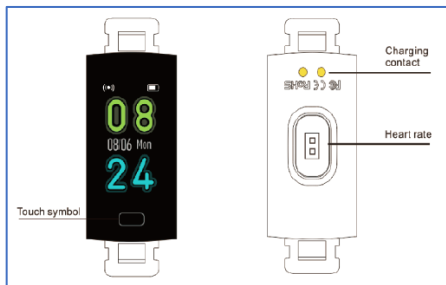
Náramok pravidelne čistite, predovšetkým jeho vnútorná časť. Ideálne suchým, alebo len mierne navlhčenou handričkou

Nadmerné množstvo kozmetiky na kožu v mieste kontaktu s náramkom je nežiaduce.

Náramok je odolný voči potu napr. pri cvičení.

Náramok je vodeodolný do hĺbky 1 m.

## Popis náramku



Touch symbol – dotykový symbol

Charging contact – dobijacie kontakty

Heart rate – merač tepovej frekvencie

## Nabíjanie náramku

Nabíjanie je znázornené na obrázku. Nabíjací piny musí priliehať k pinom na spodnej časti náramku. Nabíjanie je detekované grafickou ikonou na displeji.





## Bluetooth status

V ľavom hornom rohu zapnutého displeja sa zobrazuje jeden z troch symbolov Bluetooth statusu hodiniiek.

Ak je ikona statická znamená to, že náramok je prepojený s mobilnou aplikáciou.

Ak sa ikona rozširuje do strán, znamená to, že náramok nie je prepojený s mobilnou aplikáciou.

Ak ikona bliká, náramok (predtým spárovaný) je aktuálne odpojený od mobilnej aplikácie..

## Základy ovládania

Zapnutie - dlho podržte dotykové tlačidlo pod displejom

Posun v menu - krátko stláčajte dotykové tlačidlo pod displejom

Potvrdenie voľby v menu - dlho stlačte dotykové tlačidlo pod displejom

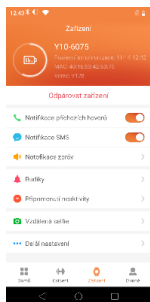
Zmena dizajnu hlavnej obrazovky - akonáhle ste na hlavnej obrazovke dlho stlačte dotykové tlačidlo pod displejom

Medzi položkami menu sa nachádza okrem iného spánkový monitor, merač tepu, merač tlaku, merač okysličenie a športové mód (zahŕňa chôdzu, beh, bicykel a cestovanie po horách). V menu More sa nachádza okrem iného stopky, úprava jasů či možnosť vypnutia alebo resetu hodiniiek.

Pre nastavenie radu funkcií hodiniiek (napr. vrátane správneho ukazovateľa času) je nutné hodinky spárovať s mobilnou aplikáciou.

## Spárovanie s mobilnou aplikáciou

Stiahnite si aplikáciu JYouPro. Dostupná pre iOS 8.0 a vyššie a Android 5.1 a vyššie. V aplikácii otvorte záložku Zariadenie a vyberte voľbu Hľadať zariadenia.



Aplikácia poskytuje základné informácie o zaznamenaných hodnotách meraní, stavu batérie hodiniek, môžete púšťať jednotlivé športové aktivity a spravovať nastavenie hodiniek. Dajú sa oi. Vypínať notifikácia, nastaviť budík, upozornenia na neaktivitu, vyhľadávanie hodiniek (ak sú v dosahu Bluetooth), alebo zapnúť úspornejšie režim batérie či dobu automatického merania tepovej frekvencie.

## Ekologická informácia



Výrobok obsahuje batérie a / alebo recyklovateľný elektrický odpad. V záujme ochrany prostredia nelikvidujte výrobok s bežným odpadom, ale odovzdajte ho k recyklácii na zberné miesto elektrického odpadu.



Týmto dovozca, spoločnosť Satomar s.r.o. (Hájeká 14, 618 00 Brno) prehlasuje, že produkt Deveroux MY10 spĺňa všetky základné požiadavky smerníc EÚ, ktoré sa naň vzťahujú.

Kompletný text Prehlásenie o zhode je k stiahnutiu na <http://www.satomar.cz>.

Copyright © 2020 Satomar, s. R. O. Všetky práva vyhradené.

Vzhľad a špecifikácie môžu byť zmenené bez predchádzajúceho upozornenia. Tlačové chyby vyhradené.

Najaktuálnejší verzii manuálu nájdete vždy na [www.mobilnipodpora.cz](http://www.mobilnipodpora.cz)

Výhradný distribútor pre SR je spoločnosť Satomar s.r.o. Výrobca Shenzhen Mingzhou Technology Co Limited, China.