

# AngelSounds

## JPD-200S

Zařízení pro sledování srdečních ozev  
plodu

# Manuál

## Představení produktu

AngelSounds JPD-200S je lehký a přenosný detektor pro poslech srdečních ozev plodu dítěte.

*Pozn. Pro správnou funkčnost musí mít plod alespoň 20 týdnů. Užívání přístroje konzultujte s lékařem.*

## Obsah balení

AngelSounds JPD-200S, jack-jack kabel, sluchátka, baterie, manuál

## Bezpečnostní upozornění

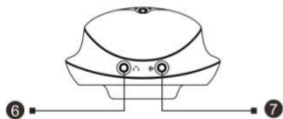
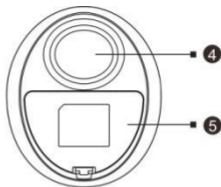
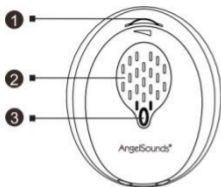
Vyhňte se používání zařízení v prostředí s potencionálním rizikem výbuchu, prostředí s vysokou či velmi nízkou teplotou nebo vlhkostí, v blízkosti otevřeného ohně. Doporučujeme zařízení nepoužívat ve venkovním prostředí.

Po ukončení sledování ze zařízení vždy setřete gel.

Nepoužívejte zařízení, pokud jeví známky poškození!

Pokud zařízení čistíte, mějte jej vždy vypnuté.

## Základy používání

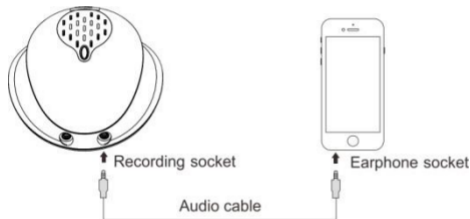


- 1 – Zapnutí/vypnutí; úprava hlasitosti
- 2 – Hlasitý reproduktor
- 3 – Indikátor stavu
- 4 – Přenos signálu
- 5 – Kryt baterie
- 6 – Připojení pro sluchátka
- 7 – Připojení pro nahrávací kabel

Zařízení zapnete otočením kolečka (1), zapnutí je indikováno rozsvícením diody. Postupným otáčením kolečka se přidává hlasitost, otočením na opačnou stranu se zvuk postupně snižuje až po úplné vypnutí zařízení.

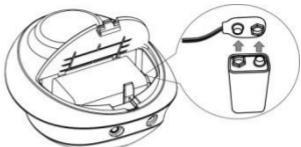
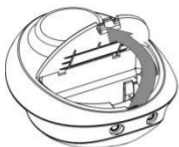
Srdeční ozvy můžete poslouchat buď z hlasitého reproduktoru, nebo po připojení sluchátek do příslušného konektoru (6).

Zvuk je možné také nahrávat. Kabelem propojte zařízení a mobilní telefon a spusťte nahrávání zvuku.



## Baterie

Baterie je součástí balení. Je umístěna přímo v zařízení, ale není připojena. Před prvním použitím je nutné baterii připojit podle následujícího obrázku. Sejměte kryt (5) a baterii připojte:

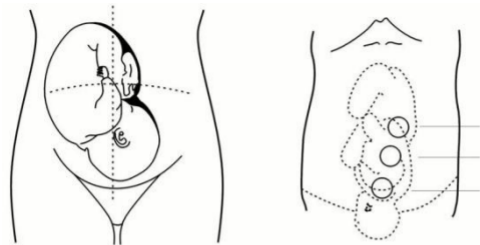


## Stavy indikátoru

Stav indikátoru	Operační stav
Svítí zeleně	Zařízení je zapnuté
Bliká zeleně	Zařízení je zapnuté a zachycuje zvuk plodu
Bliká oranžově	Zařízení potřebuje dobít

## Postup nalezení srdce plodu

Naneste na sondu (4) trochu gelu a umístěte ji na břicho. Pomalu s ní pohybujte a snažte se nalézt srdce plodu. Po nalezení zvuku se sondou nadále pomalu pohybujte a hledejte místo, kde bude zvukový signál nejčistší. Obvyklou polohu plodu vidíte na následujícím obrázku. Poloha plodu se ale může lišit v závislosti na stupni těhotenství a dalších podmínkách.



## Technické specifikace

Rozměry: 100 mm × 85 mm × 50 mm; 0,15 kg

Akustická frekvence: 3.0MHz±5%

Efektivní oblast zaznamenávání: 7.4 cm<sup>2</sup>

Doba provozu: 4-6 hodin

Baterie: 9V

Voděodolnost: IP22

Podmínky použití: 5-40 °C

## Likvidace



Symbol přeškrtnuté popelnice v manuálu, na výrobku nebo obalu znamená, že na území Evropské unie musí být všechny elektrické a elektronické výrobky, baterie a akumulátory po ukončení své životnosti uloženy do odděleného sběru.

Vysloužilé zařízení nikdy nevyhazujte do běžného komunálního odpadu. Po ukončení používání musí být předáno na příslušné sběrné místo, kde zajistí jeho recyklaci či ekologickou likvidaci. Nedodržování těchto pokynů je nezákonné.

## Prohlášení o shodě

Tímto dovozce, společnost Satomar s.r.o (Hájecká 14, 618 00 Brno) prohlašuje, že AngelSounds JPD-200S je ve shodě se základními požadavky směrnice 93/42/EEC.



Kompletní text Prohlášení o shodě je ke stažení na [www.mobilnipodpora.cz](http://www.mobilnipodpora.cz).  
Tiskové chyby vyhrazeny.





# AngelSounds

## JPD-200S

Zariadenie na sledovanie srdcových  
oziev plodu

# Manuál

## Predstavenie produktu

AngelSounds JPD-200S je ľahký a prenosný detektor pre počúvanie srdcových oziev plodu dieťaťa.

*Pozn. Pre správnu funkčnosť musí mať plod aspoň 20 týždňov. Užívanie prístroja konzultujte s lekárom.*

## Obsah balenia

AngelSounds JPD-200S, jack-jack kábel, slúchadla, batérie, manuál

## Bezpečnostné upozornenie

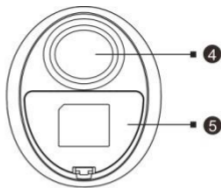
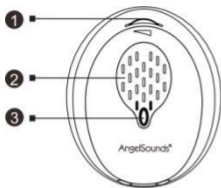
Vyhňte sa používaniu zariadenia v prostredí s potencionálnym rizikom výbuchu, prostredie s vysokou alebo veľmi nízkou teplotou alebo vlhkosťou, v blízkosti otvoreného ohňa. Odporúčame zariadenie nepoužívať vo vonkajšom prostredí.

Po ukončení sledovania zo zariadenia vždy zotrite gél.

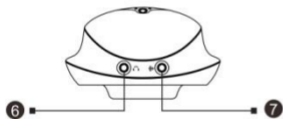
Nepoužívajte zariadenie, ak javí známky poškodenia!

Ak zariadenie čistíte, majte ho vždy vypnuté.

## Základy používania



1 -



Zapnutie / vypnutie; úprava hlasitosti

2 - Hlasitý reproduktor

3 - Indikátor stavu

4 - Prenos signálu

5 - Kryt batérie

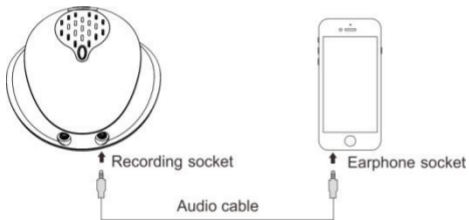
6 - Pripojenie pre slúchadlá

7 - Pripojenie pre nahrávacie kábel

Zariadenie zapnete otočením kolieska (1), zapnutie je indikované rozsvietením diódy. Postupným otáčaním kolieska sa pridáva hlasitosť, otočením na opačnú stranu sa zvuk postupne znižuje až po úplné vypnutie zariadenia.

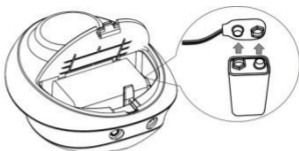
Srdcové ozvy môžete počúvať buď z hlasného reproduktora, alebo po pripojení slúchadiel do príslušného konektora (6).

Zvuk je možné tiež nahrávať. Káblom prepojte zariadenia a mobilný telefón a spustíte nahrávanie zvuku.



## Batérie

Batéria je súčasťou balenia. Je umiestnená priamo v zariadení, ale nie je pripojená. Pred prvým použitím je nutné batériu pripojiť podľa nasledujúceho obrázku. Odstráňte kryt (5) a batériu pripojte:



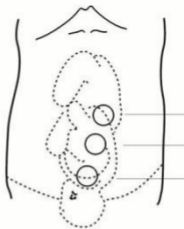
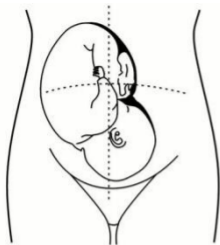
## Stavy indikátoru

Stav indikátora	Operačný stav
Svieti zeleno	Zariadenie je plne nabité
Bliká zeleno	Zariadenie je zapnuté a zachytáva zvuk plodu
Bliká oranžovo	Zariadenie potrebuje dobiť

## Postup nájdenie srdca plodu

Naneste na sondu (tlačidlo 2) trochu gélu a umiestnite ju na brucho. Pomaly s ňou pohybujte a snažte sa nájsť srdce plodu. Po nájdení zvuku so sondou naďalej pomaly pohybujte a hľadajte miesto, kde bude zvukový signál najčistejšie.

Obvyklou polohu plodu vidíte na nasledujúcom obrázku. Poloha plodu sa ale môže líšiť v závislosti na stupni tehotenstva a ďalších podmienkach.



## Technické špecifikácie

Rozmery: 100 mm × 85 mm × 50 mm; 0,15 kg

Akustická frekvencia: 3.0MHz ± 5%

Efektívna oblasť zaznamenávanie: 5.08cm<sup>2</sup>

Dobrá prevádzky: 4-6 hodín

Batéria: 9V

Voděodolnosť: IP22

Podmienky použitia: 5-40 °C

## Likvidácia



Symbol prečiarknutého odpadkového koša v manuáli, na výrobku alebo obale znamená, že na území Európskej únie musia byť všetky elektrické a elektronické výrobky, batérie a akumulátory po

skončení ich životnosti odniesť na osobitnú skládku.

Vyslúžených zariadení nikdy nevyhadzujte do bežného komunálneho odpadu. Po ukončení používania musí byť odovzdané na príslušné zberné miesto, kde zaistí jeho recykláciu či ekologickú likvidáciu. Nedodržovanie týchto pokynov je nezákonné.

## Vyhlásenie o zhode

Týmto dovozca, spoločnosť Satomar s.r.o. (Hájcká 14, 618 00 Brno) prehlasuje, že AngelSounds JPD 200S je v zhode so základnými požiadavkami smernice 93/42 / EEC.



Kompletný text Prehlásenie o zhode je k stiahnutiu na [www.mobilnipodpora.cz](http://www.mobilnipodpora.cz).  
Tlačové chyby vyhradené.